

# KUNNALLISVAALIT 2012

## Pirkanmaan kokonaisvaalitulos ja paikkalaskelmat

---



PIRKANMAAN LIITTO

# SISÄLLYSLUETTELO

Esipuhe

Lyhenteet

Pirkanmaan kokonaisvaalitulos

- Ryhmittymien äänimäärät kunnittain
- Vertailua edellisiin vaaleihin (kunnallisvaalit 2008, eduskunta-vaalit 2011)

Paikkalaskelmat

- Pirkanmaan liitto
- Pirkanmaan maakunnan yhteistyöryhmä (MYR)
- Pirkanmaan sairaanhoitopiirin kuntayhtymä (PSHP)
- PSHP: Valkeakosken aluesairaalan johtokunta
- PSHP: Vammalan aluesairaalan johtokunta
- PSHP: Kuvantamiskeskus ja Apteekkiliikelainoksen johtokunta
- Tampereen kaupunkiseudun kuntayhtymä
- Länsi-Pirkanmaan koulutuskuntayhtymä
- Pirkanmaan koulutus konserni-kuntayhtymä
- Sastamalan koulutuskuntayhtymä
- Valkeakosken seudun koulutuskuntayhtymä
- Ammatillisen koulutuksen yhteistoiminta-alueen osaamis- ja elinkeinolautakunta
- Pirkanmaan Jätehuolto Oy:n jätehuoltojaosto
- Pirkanmaan pelastustoimen neuvottelukunta
- Tampereen kaupunkiseudun joukkoliikennelautakunta

Liitteet                    Kuntien väkiluku 31.12.2011  
                                  Kunnittainen äänivalta -laskelma

## ESIPUHE

Pirkanmaan liitto on koonnut kunnallisvaalien 2012 tulokset maakunnassa. Niiden pohjalta on tehty laskelmat puolueiden ja muiden ryhmittymien paikoista Pirkanmaan liiton maankuntavaltuustossa, -hallituksessa ja tarkastuslautakunnassa sekä hallitus-, valtuusto- ja tarkastuslautakuntapaikoista kaikissa pirkanmaalaisissa kuntayhtymissä. Lisäksi laskelmat on tehty Ammatillisen koulutuksen yhteistoiminta-alueen osaamis- ja elinkeinolautakunnasta, Pirkanmaan Jätehuolto Oy:n jätehuoltojaostosta, Pirkanmaan pelastustoimen neuvottelukunnasta ja Tampereen kaupunkiseudun joukkoliikennelautakunnasta.

Äänimäärät on saatu oikeusministeriön vaalisivujen ([www.vaalit.fi](http://www.vaalit.fi)) tulos- ja tietopalvelusta. Kaikki paikkalaskelmat on tehty vaalilain suhteellisuusperiaatetta noudattaen.

Kunnallisvaalit on toimitettu vuoden 2013 alusta voimaantulevaa kuntajakoa noudattaen. Satakunnassa sijaitsevan Kiikoisten kunnan äänimäärät on laskettu yhteen Sastamalan kaupungin äänimäärien kanssa. Kiikoinen liittyy Sastamalaan 1.1.2013.

Pirkanmaalla vuoden 2012 kunnallisvaaleissa ehdokkaita ovat asettaneet 13 puoluetta ja viisi valitsijayhdistystä. Valitsijayhdistyksistä kolme on muodostanut yhteislistan Pirkanmaan sitoutumattomat ry. (PIRK. SIT.)

### **Puolueet (13)**

- Itsenäisyyspuolue
- Kansallinen Kokoomus
- Kristillisdemokraatit
- Muutos 2011
- Perussuomalaiset
- Piraattipuolue
- Ruotsalainen kansanpuolue
- Suomen Keskusta
- Suomen Kommunistinen Puolue
- Suomen Sosialidemokraattinen Puolue
- Suomen työväenpuolue
- Vasemmistoliitto
- Vihreä liitto

## Muut ryhmittymät (5)

- Pirkanmaan sitoutumattomat ry. -yhteislista
  - Itsenäinen Valkeakoski
  - Tampereen sitoutumattomat yhteislista
  - Vesilahden sitoutumattomat
- Muut (yhteislistaan kuulumattomat valitsijayhdistykset)
  - Seppo Olavi Lehto
  - Sitoutumaton kuntalaisten parhaaksi

Nämä laskelmat on tehty päättäjille taustatiedoksi ja mahdolliset esiin nousevat erilliskysymykset on luonnollisesti ratkaistava muualla.

Tampere 05.11.2012

PIRKANMAAN LIITTO

## TÄSSÄ RAPORTISSA KÄYTETYT LYHENTEET

### Puolueiden nimilyhenteet:

*Käytämme puolueista ja valitsijajhdistyksistä samoja lyhenteitä Oikeusministeriön kanssa.*

- **KOK** Kansallinen Kokoomus r.p.
- **SDP** Suomen Sosialidemokraattinen puolue r.p.
- **PS** Perussuomalaiset r.p.
- **KESK** Suomen Keskusta r.p.
- **VIHR** Vihreä liitto r.p.
- **VAS** Vasemmistoliitto r.p.
- **RKP** Ruotsalainen kansanpuolue r.p.
- **KD** Suomen Kristillisdemokraatit r.p.
- **STP** Suomen Työväenpuolue r.p.
- **ITSP** Itsenäisyyspuolue r.p.
- **PIR** Piraattipuolue r.p.
- **M11** Muutos 2011 r.p.
- **SKP** Suomen Kommunistinen Puolue r.p.

### Valitsijajhdistysten nimilyhenteet:

- **E673** Seppo Olavi Lehto
- **Sit kp** Sitoutumaton kuntalaisten parhaaksi
- **TASI** Tampereen sitoutumattomat yhteislista
- **IV** Itsenäinen Valkeakoski yhteislista
- **Ves. S** Vesilahden sitoutumattomat

### Muut lyhenteet:

- **MYR** Pirkanmaan maakunnan yhteistyöryhmä
- **PSHP** Pirkanmaan sairaanhoitopiiri
- **PIRK. SIT.** Pirkanmaan Sitoutumattomat -yhteislista

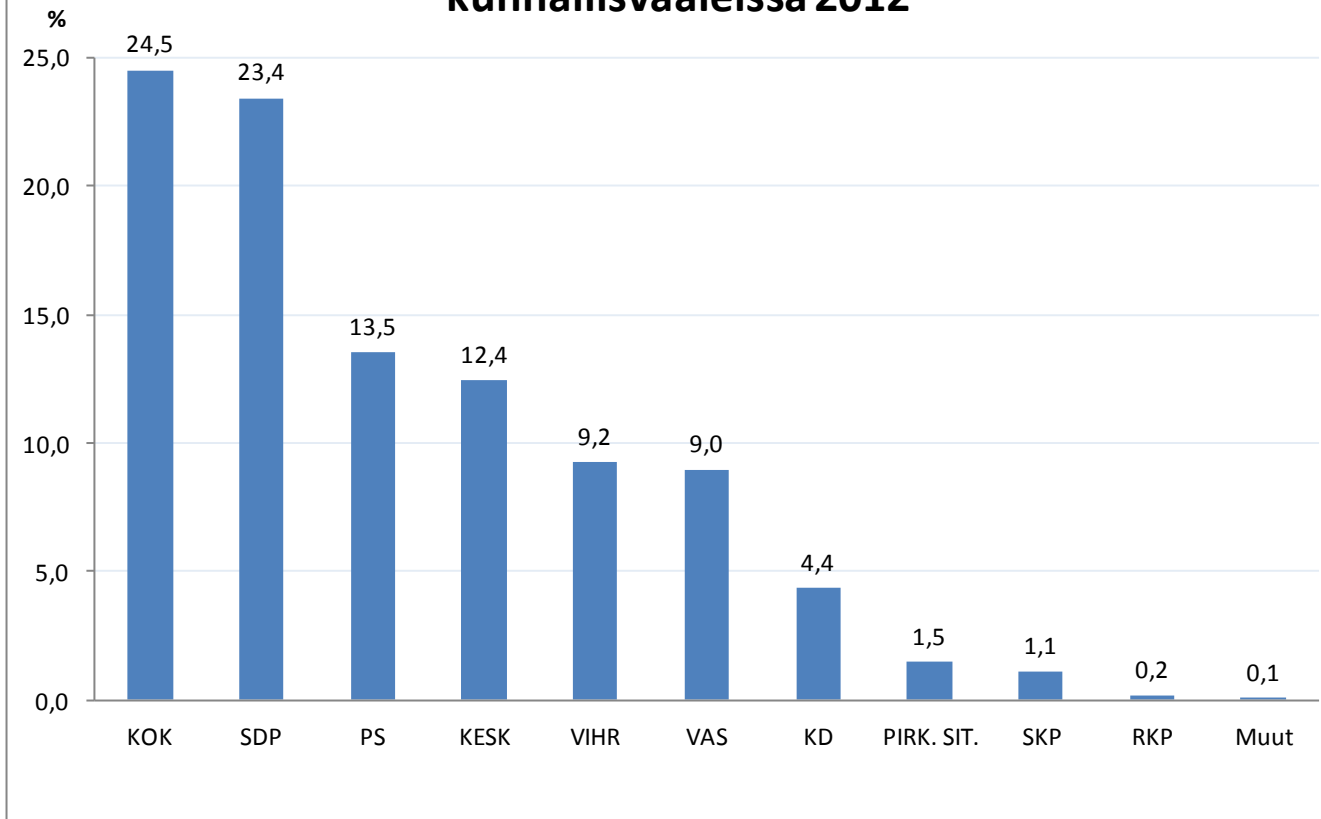
Pirkanmaan kokonaisvaalitulos, kunnallisvaalit 2012

Kunta (yht. 22)	Pirkanmaan sitoutumattomat ry.															PIRK. SIT.		Hylätyt	Yhteensä	Ääni- oikeudet	Äänestys %		
	KOK	SDP	PS	KESK	VIHR	VAS	RKP	KD	STP	ITSP	PIR	M11	SKP	E673	Sit kp	yht.	TASI					IV	Ves. S
<b>Akaa</b>	<b>2029</b>	<b>2482</b>	<b>809</b>	<b>915</b>	<b>288</b>	<b>816</b>		<b>211</b>			<b>13</b>	<b>27</b>				<b>0</b>				<b>56</b>	<b>7 646</b>	<b>13303</b>	<b>57,5</b>
% ryhmittymän äänistä	3,5	4,5	2,6	3,1	1,3	3,9	0,0	2,1	0,0	0,0	1,2	19,9	0,0	0,0	0,0	0,0	0,0	0,0	0,0	4,3	3,3	3,3	-
% kunnan äänistä	26,5	32,5	10,6	12,0	3,8	10,7	0,0	2,8	0,0	0,0	0,2	0,4	0,0	0,0	0,0	0,0	0,0	0,0	0,0	0,7	100	-	-
<b>Hämeenkyrö</b>	<b>926</b>	<b>787</b>	<b>724</b>	<b>1340</b>	<b>227</b>	<b>506</b>		<b>259</b>								<b>0</b>				<b>29</b>	<b>4 798</b>	<b>8234</b>	<b>58,3</b>
% ryhmittymän äänistä	1,6	1,4	2,3	4,6	1,1	2,4	0,0	2,5	0,0	0,0	0,0	0,0	0,0	0,0	0,0	0,0	0,0	0,0	0,0	2,2	2,0	2,1	-
% kunnan äänistä	19,3	16,4	15,1	27,9	4,7	10,5	0,0	5,4	0,0	0,0	0,0	0,0	0,0	0,0	0,0	0,0	0,0	0,0	0,0	0,6	100	-	-
<b>Ikaalinen</b>	<b>854</b>	<b>871</b>	<b>622</b>	<b>1 207</b>		<b>144</b>		<b>208</b>								<b>0</b>				<b>18</b>	<b>3 924</b>	<b>6 066</b>	<b>64,7</b>
% ryhmittymän äänistä	1,5	1,6	2,0	4,1	0,0	0,7	0,0	2,0	0,0	0,0	0,0	0,0	0,0	0,0	0,0	0,0	0,0	0,0	0,0	1,4	1,7	1,5	-
% kunnan äänistä	21,8	22,2	15,9	30,8	0,0	3,7	0,0	5,3	0,0	0,0	0,0	0,0	0,0	0,0	0,0	0,0	0,0	0,0	0,0	0,5	100,0	-	-
<b>Juupajoki</b>	<b>232</b>	<b>272</b>		<b>405</b>	<b>37</b>	<b>77</b>										<b>0</b>				<b>21</b>	<b>1 044</b>	<b>1 639</b>	<b>63,7</b>
% ryhmittymän äänistä	0,4	0,5	0,0	1,4	0,2	0,4	0,0	0,0	0,0	0,0	0,0	0,0	0,0	0,0	0,0	0,0	0,0	0,0	0,0	1,6	0,4	0,4	-
% kunnan äänistä	22,2	26,1	0,0	38,8	3,5	7,4	0,0	0,0	0,0	0,0	0,0	0,0	0,0	0,0	0,0	0,0	0,0	0,0	0,0	2,0	100	-	-
<b>Kangasala</b>	<b>3 862</b>	<b>3 463</b>	<b>1 640</b>	<b>1 989</b>	<b>927</b>	<b>671</b>		<b>1 383</b>			<b>26</b>	<b>26</b>				<b>0</b>				<b>80</b>	<b>14 067</b>	<b>22 799</b>	<b>61,7</b>
% ryhmittymän äänistä	6,7	6,3	5,2	6,8	4,3	3,2	0,0	13,6	0,0	0,0	2,4	19,1	0,0	0,0	0,0	0,0	0,0	0,0	0,0	6,1	6,0	5,7	-
% kunnan äänistä	27,5	24,6	11,7	14,1	6,6	4,8	0,0	9,8	0,0	0,0	0,2	0,2	0,0	0,0	0,0	0,0	0,0	0,0	0,0	0,6	100	-	-
<b>Kihniö</b>	<b>110</b>	<b>131</b>	<b>463</b>	<b>368</b>				<b>138</b>					<b>40</b>			<b>0</b>				<b>4</b>	<b>1 254</b>	<b>1 794</b>	<b>69,9</b>
% ryhmittymän äänistä	0,2	0,2	1,5	1,3	0,0	0,0	0,0	1,4	0,0	0,0	0,0	0,0	1,5	0,0	0,0	0,0	0,0	0,0	0,0	0,3	0,5	0,5	-
% kunnan äänistä	8,8	10,4	36,9	29,3	0,0	0,0	0,0	11,0	0,0	0,0	0,0	0,0	3,2	0,0	0,0	0,0	0,0	0,0	0,0	0,3	100	-	-
<b>Lempäälä</b>	<b>2 515</b>	<b>2 099</b>	<b>951</b>	<b>1 616</b>	<b>808</b>	<b>692</b>		<b>695</b>								<b>0</b>				<b>54</b>	<b>9 430</b>	<b>15 405</b>	<b>61,2</b>
% ryhmittymän äänistä	4,4	3,8	3,0	5,6	3,7	3,3	0,0	6,8	0,0	0,0	0,0	0,0	0,0	0,0	0,0	0,0	0,0	0,0	0,0	4,1	4,0	3,9	-
% kunnan äänistä	26,7	22,3	10,1	17,1	8,6	7,3	0,0	7,4	0,0	0,0	0,0	0,0	0,0	0,0	0,0	0,0	0,0	0,0	0,0	0,6	100	-	-
<b>Mänttä-Vilppula</b>	<b>825</b>	<b>1 657</b>	<b>700</b>	<b>1 193</b>	<b>347</b>	<b>426</b>		<b>275</b>								<b>0</b>				<b>32</b>	<b>5 455</b>	<b>9 319</b>	<b>58,5</b>
% ryhmittymän äänistä	1,4	3,0	2,2	4,1	1,6	2,0	0,0	2,7	0,0	0,0	0,0	0,0	0,0	0,0	0,0	0,0	0,0	0,0	0,0	2,5	2,3	2,3	-
% kunnan äänistä	15,1	30,4	12,8	21,9	6,4	7,8	0,0	5,0	0,0	0,0	0,0	0,0	0,0	0,0	0,0	0,0	0,0	0,0	0,0	0,6	100	-	-
<b>Nokia</b>	<b>3 236</b>	<b>3 758</b>	<b>1 899</b>	<b>916</b>	<b>1 446</b>	<b>2 216</b>		<b>490</b>					<b>868</b>			<b>0</b>				<b>109</b>	<b>14 938</b>	<b>24 613</b>	<b>60,7</b>
% ryhmittymän äänistä	5,6	6,9	6,0	3,1	6,7	10,6	0,0	4,8	0,0	0,0	0,0	0,0	32,8	0,0	0,0	0,0	0,0	0,0	0,0	8,4	6,4	6,2	-
% kunnan äänistä	21,7	25,2	12,7	6,1	9,7	14,8	0,0	3,3	0,0	0,0	0,0	0,0	5,8	0,0	0,0	0,0	0,0	0,0	0,0	0,7	100	-	-
<b>Orivesi</b>	<b>1 385</b>	<b>1 245</b>	<b>431</b>	<b>925</b>	<b>159</b>	<b>397</b>		<b>312</b>								<b>0</b>				<b>26</b>	<b>4 880</b>	<b>7 773</b>	<b>62,8</b>
% ryhmittymän äänistä	2,4	2,3	1,4	3,2	0,7	1,9	0,0	3,1	0,0	0,0	0,0	0,0	0,0	0,0	0,0	0,0	0,0	0,0	0,0	2,0	2,1	2,0	-
% kunnan äänistä	28,4	25,5	8,8	19,0	3,3	8,1	0,0	6,4	0,0	0,0	0,0	0,0	0,0	0,0	0,0	0,0	0,0	0,0	0,0	0,5	100	-	-
<b>Parkano</b>	<b>694</b>	<b>577</b>	<b>959</b>	<b>1 247</b>		<b>161</b>		<b>102</b>								<b>0</b>				<b>8</b>	<b>3 748</b>	<b>5 706</b>	<b>65,7</b>
% ryhmittymän äänistä	1,2	1,1	3,0	4,3	0,0	0,8	0,0	1,0	0,0	0,0	0,0	0,0	0,0	0,0	0,0	0,0	0,0	0,0	0,0	0,6	1,6	1,4	-
% kunnan äänistä	18,5	15,4	25,6	33,3	0,0	4,3	0,0	2,7	0,0	0,0	0,0	0,0	0,0	0,0	0,0	0,0	0,0	0,0	0,0	0,2	100	-	-
<b>Pirkkala</b>	<b>2 851</b>	<b>2 195</b>	<b>832</b>	<b>739</b>	<b>1 186</b>	<b>604</b>		<b>304</b>					<b>17</b>			<b>0</b>				<b>48</b>	<b>8 799</b>	<b>13 482</b>	<b>65,3</b>
% ryhmittymän äänistä	5,0	4,0	2,6	2,5	5,5	2,9	0,0	3,0	0,0	26,1	0,0	0,0	0,6	0,0	0,0	0,0	0,0	0,0	0,0	3,7	3,7	3,4	-
% kunnan äänistä	32,4	24,9	9,5	8,4	13,5	6,9	0,0	3,5	0,0	0,3	0,0	0,0	0,2	0,0	0,0	0,0	0,0	0,0	0,0	0,5	100	-	-
<b>Punkalaidun</b>	<b>375</b>	<b>243</b>	<b>492</b>	<b>683</b>		<b>100</b>										<b>0</b>				<b>6</b>	<b>1 899</b>	<b>2 674</b>	<b>71,0</b>
% ryhmittymän äänistä	0,7	0,4	1,6	2,3	0,0	0,5	0,0	0,0	0,0	0,0	0,0	0,0	0,0	0,0	0,0	0,0	0,0	0,0	0,0	0,5	0,8	0,7	-
% kunnan äänistä	19,7	12,8	25,9	36,0	0,0	5,3	0,0	0,0	0,0	0,0	0,0	0,0	0,0	0,0	0,0	0,0	0,0	0,0	0,0	0,3	100	-	-
<b>Pälkäne</b>	<b>1 127</b>	<b>657</b>	<b>485</b>	<b>915</b>	<b>69</b>	<b>206</b>		<b>65</b>								<b>0</b>				<b>16</b>	<b>3 540</b>	<b>5 500</b>	<b>64,4</b>
% ryhmittymän äänistä	2,0	1,2	1,5	3,1	0,3	1,0	0,0	0,6	0,0	0,0	0,0	0,0	0,0	0,0	0,0	0,0	0,0	0,0	0,0	1,2	1,5	1,4	-
% kunnan äänistä	31,8	18,6	13,7	25,8	1,9	5,8	0,0	1,8	0,0	0,0	0,0	0,0	0,0	0,0	0,0	0,0	0,0	0,0	0,0	0,5	100	-	-

Jatkoa edelliseltä sivulta:

Pirkanmaan sitoutumattomat ry.																								
Kunta (yht. 22)	KOK	SDP	PS	KESK	VIHR	VAS	RKP	KD	STP	ITSP	PIR	M11	SKP	E673	Sit kp	PIRK. SIT.				Hylätyt	Yhteensä	Ääni- oikeudet	Äänestys %	
																yht.	TASI	IV	Ves. S					
<b>Ruovesi</b>	<b>598</b>	<b>375</b>	<b>538</b>	<b>761</b>	<b>275</b>	<b>275</b>	<b>0,0</b>	<b>0,0</b>	<b>0,0</b>	<b>0,0</b>	<b>0,0</b>	<b>0,0</b>	<b>0,0</b>	<b>0,0</b>	<b>0,0</b>	<b>172</b>	<b>0</b>			<b>5</b>	<b>2 724</b>	<b>4 094</b>	<b>66,5</b>	
% ryhmittymän äänistä	1,0	0,7	1,7	2,6	0,0	1,3	0,0	0,0	0,0	0,0	0,0	0,0	0,0	0,0	100,0		0,0	0,0	0,0	0	0,4	1,2	1,0	-
% kunnan äänistä	22,0	13,8	19,8	27,9	0,0	10,1	0,0	0,0	0,0	0,0	0,0	0,0	0,0	0,0	6,3		0,0	0,0	0,0	0	0,2	100	-	-
<b>Sastamala</b>	<b>3 254</b>	<b>2 365</b>	<b>1 696</b>	<b>3 248</b>	<b>585</b>	<b>913</b>	<b>4,4</b>	<b>0,0</b>	<b>6,9</b>	<b>0,0</b>	<b>0,0</b>	<b>14,7</b>	<b>0,0</b>	<b>0,0</b>	<b>0,0</b>	<b>20</b>	<b>0</b>			<b>53</b>	<b>12 843</b>	<b>20 660</b>	<b>62,2</b>	
% ryhmittymän äänistä	5,7	4,3	5,4	11,2	2,7	4,4	0,0	6,9	0,0	0,0	14,7	0,0	0,0	0,0	0,0		0,0	0,0	0,0	0	4,1	5,5	5,2	-
% kunnan äänistä	25,3	18,4	13,2	25,3	4,6	7,1	0,0	5,5	0,0	0,0	0,2	0,0	0,0	0,0	0,0		0,0	0,0	0,0	0	0,4	100	-	-
<b>Tampere</b>	<b>25 050</b>	<b>23 737</b>	<b>12 915</b>	<b>4 948</b>	<b>14 246</b>	<b>10 287</b>	<b>467</b>	<b>3 914</b>	<b>30</b>	<b>65</b>	<b>983</b>	<b>63</b>	<b>1 600</b>	<b>61</b>		<b>2 625</b>	<b>2 625</b>			<b>551</b>	<b>101 542</b>	<b>180 516</b>	<b>56,3</b>	
% ryhmittymän äänistä	43,7	43,4	40,9	17,0	66,0	49,0	100,0	38,4	100,0	73,9	91,4	46,3	60,5	100,0	0,0		74,8	100,0	0,0	0	42,3	43,2	45,4	-
% kunnan äänistä	24,7	23,4	12,7	4,9	14,0	10,1	0,5	3,9	0,0	0,1	1,0	0,1	1,6	0,1	0,0		2,6	2,6	0,0	0	0,5	100	-	-
<b>Urala</b>	<b>553</b>	<b>651</b>	<b>554</b>	<b>726</b>	<b>66</b>	<b>66</b>	<b>0,0</b>	<b>0,0</b>	<b>0,0</b>	<b>0,0</b>	<b>0,0</b>	<b>0,0</b>	<b>0,0</b>	<b>0,0</b>	<b>0,0</b>	<b>0</b>				<b>18</b>	<b>2 568</b>	<b>4 331</b>	<b>59,3</b>	
% ryhmittymän äänistä	1,0	1,2	1,8	2,5	0,3	0,0	0,0	0,0	0,0	0,0	0,0	0,0	0,0	0,0	0,0		0,0	0,0	0,0	0	1,4	1,1	1,1	-
% kunnan äänistä	21,5	25,4	21,6	28,3	2,6	0,0	0,0	0,0	0,0	0,0	0,0	0,0	0,0	0,0	0,0		0,0	0,0	0,0	0	0,7	100	-	-
<b>Valkeakoski</b>	<b>2 342</b>	<b>3 148</b>	<b>1 695</b>	<b>776</b>	<b>77</b>	<b>1 048</b>	<b>3,9</b>	<b>0,0</b>	<b>3,9</b>	<b>0,0</b>	<b>0,2</b>	<b>0,0</b>	<b>0,0</b>	<b>0,0</b>	<b>0,0</b>	<b>18</b>	<b>577</b>			<b>58</b>	<b>10 129</b>	<b>16 896</b>	<b>59,9</b>	
% ryhmittymän äänistä	4,1	5,8	5,4	2,7	0,4	5,0	0,0	3,8	0,0	0,0	1,7	0,0	0,0	0,0	0,0		16,4	0,0	100,0	0	4,5	4,3	4,3	-
% kunnan äänistä	23,1	31,1	16,7	7,7	0,8	10,3	0,0	3,9	0,0	0,0	0,2	0,0	0,0	0,0	0,0		5,7	0,0	5,7	0	0,6	100	-	-
<b>Vesilahti</b>	<b>548</b>	<b>230</b>	<b>214</b>	<b>681</b>	<b>34</b>	<b>34</b>	<b>0,0</b>	<b>0,0</b>	<b>0,3</b>	<b>0,0</b>	<b>0,0</b>	<b>0,0</b>	<b>0,0</b>	<b>0,0</b>	<b>0,0</b>	<b>34</b>	<b>309</b>			<b>13</b>	<b>2 029</b>	<b>3 205</b>	<b>63,3</b>	
% ryhmittymän äänistä	1,0	0,4	0,7	2,3	0,0	0,0	0,0	0,3	0,0	0,0	0,0	0,0	0,0	0,0	0,0		8,8	0,0	0,0	100	1,0	0,9	0,8	-
% kunnan äänistä	27,0	11,3	10,5	33,6	0,0	0,0	0,0	1,7	0,0	0,0	0,0	0,0	0,0	0,0	0,0		15,2	0,0	0,0	15	0,6	100	-	-
<b>Virrat</b>	<b>567</b>	<b>910</b>	<b>531</b>	<b>1 514</b>	<b>242</b>	<b>179</b>	<b>1,8</b>	<b>0,0</b>	<b>1,8</b>	<b>0,0</b>	<b>0,0</b>	<b>0,8</b>	<b>0,0</b>	<b>0,0</b>	<b>0,0</b>	<b>21</b>	<b>0</b>			<b>21</b>	<b>3 985</b>	<b>6 202</b>	<b>64,3</b>	
% ryhmittymän äänistä	1,0	1,7	1,7	5,2	0,0	1,2	0,0	1,8	0,0	0,0	0,0	0,8	0,0	0,0	0,0		0,0	0,0	0,0	0	1,6	1,7	1,6	-
% kunnan äänistä	14,2	22,8	13,3	38,0	0,0	6,1	0,0	4,5	0,0	0,0	0,0	0,5	0,0	0,0	0,0		0,0	0,0	0,0	0	0,5	100	-	-
<b>Ylöjärvi</b>	<b>3 343</b>	<b>2 875</b>	<b>2 455</b>	<b>1 976</b>	<b>1 124</b>	<b>1 197</b>	<b>5,2</b>	<b>0,0</b>	<b>5,2</b>	<b>0,0</b>	<b>3,3</b>	<b>0,0</b>	<b>3,7</b>	<b>0,0</b>	<b>0,0</b>	<b>35</b>	<b>99</b>			<b>77</b>	<b>13 716</b>	<b>23 102</b>	<b>59,4</b>	
% ryhmittymän äänistä	5,8	5,3	7,8	6,8	5,2	5,7	0,0	5,2	0,0	0,0	3,3	0,0	3,7	0,0	0,0		0,0	0,0	0,0	0	5,9	5,8	5,8	-
% kunnan äänistä	24,4	21,0	17,9	14,4	8,2	8,7	0,0	3,9	0,0	0,0	0,3	0,0	0,7	0,0	0,0		0,0	0,0	0,0	0	0,6	100	-	-
<b>Yhteensä</b>	<b>57 276</b>	<b>54 728</b>	<b>31 605</b>	<b>29 088</b>	<b>21 592</b>	<b>20 978</b>	<b>467</b>	<b>10 203</b>	<b>30</b>	<b>88</b>	<b>1 075</b>	<b>136</b>	<b>2 645</b>	<b>61</b>	<b>172</b>	<b>3 511</b>	<b>2 625</b>	<b>577</b>	<b>309</b>	<b>1 303</b>	<b>234 958</b>	<b>397 313</b>	<b>59,1</b>	
% Pirkanmaan äänistä	24,4	23,3	13,5	12,4	9,2	8,9	0,2	4,3	0,0	0,0	0,5	0,1	1,1	0,0	0,1		1,5	1,1	0,2	0	0,6	100	100	-

## Ryhmittymien suhteelliset ääniosuudet kunnallisvaaleissa 2012



Tässä kuviossa ryhmä "Muut" sisältää Piraattipuolueen, Itsenäisyyspuolueen, Muutos 2011 -puolueen, Suomen Työväenpuolueen sekä valitsijayhdistykset Sitoutumaton kuntalaisten parhaaksi ja Seppo Olavi Lehdon saamat äänimäärät.



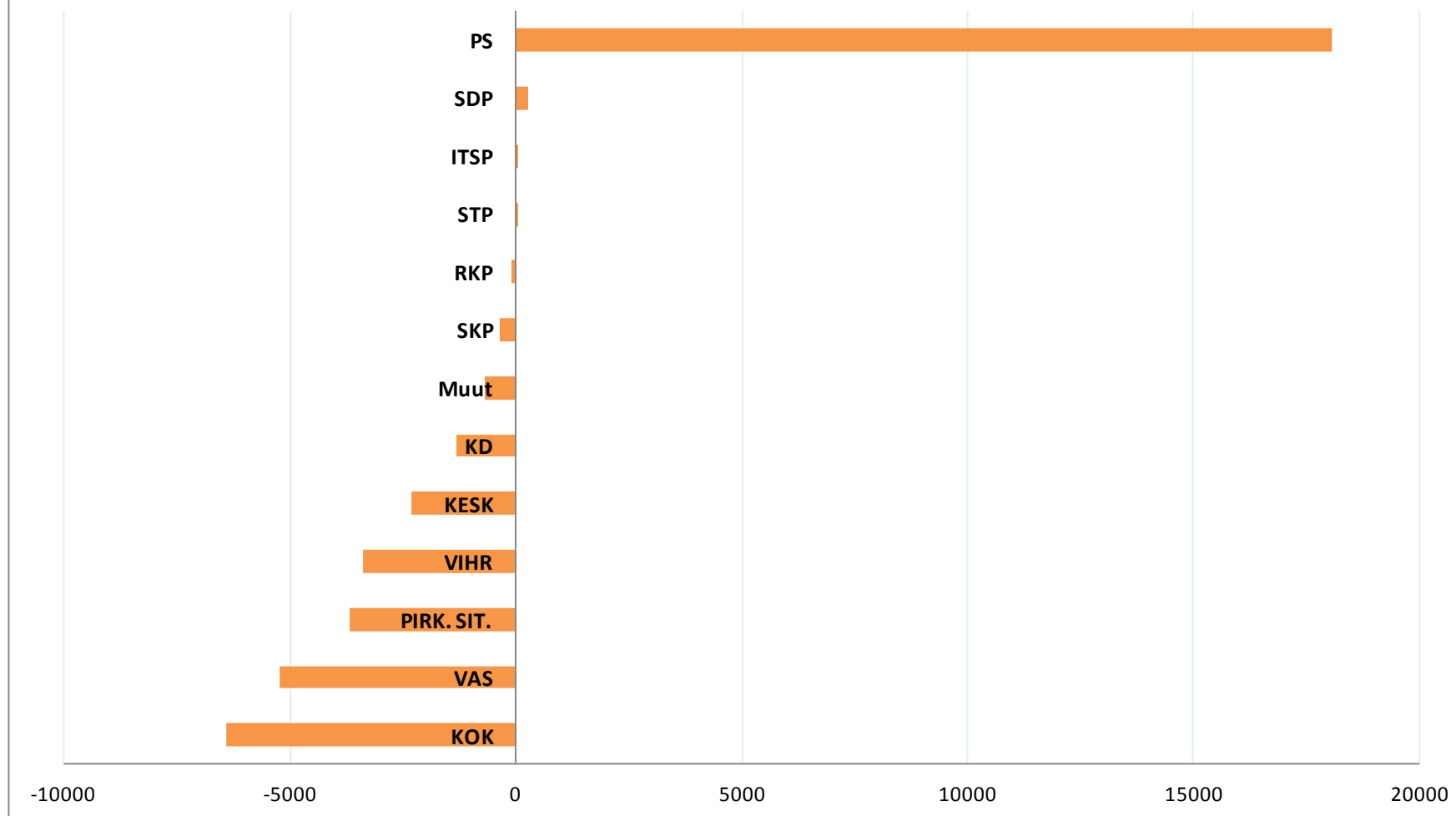
## Ryhmittymien äänimäärät ja prosenttiosuudet viimeksi toimitetuissa kunnallis- ja eduskuntavaaleissa

	Kunnallisvaalit 2012		Kunnallisvaalit 2008		Muutos kunnallisvaaleissa 2008 > 2012		Eduskuntavaalit 2011 Pirkanmaan vaalipiiri	
	äänimäärä	%-osuus	äänimäärä	%-osuus	äänimäärä	%	äänimäärä	%-osuus
<b>KOK</b>	57 276	24,5	63 668	26,8	-6 392	-10,0	61 034	22,3
<b>SDP</b>	54 728	23,4	54 456	22,9	272	0,5	59 201	21,6
<b>PS</b>	31 605	13,5	13 549	5,7	18 056	133,3	57 844	21,1
<b>KESK</b>	29 088	12,4	31 414	13,2	-2 326	-7,4	28 597	10,4
<b>VAS</b>	20 978	9,0	26 216	11,0	-5 238	-20,0	22 817	8,3
<b>VIHR</b>	21 592	9,2	24 984	10,5	-3 392	-13,6	22 672	8,3
<b>RKP</b>	467	0,2	567	0,2	-100	-17,6	-	-
<b>KD</b>	10 203	4,4	11 502	4,8	-1 299	-11,3	13 605	5,0
PIR	1 075	0,5	-	-	-	-	2 539	0,9
SKP	2 645	1,1	3 013	1,3	-368	-12,2	2 013	0,7
M11	136	0,1	-	-	-	-	690	0,3
ITSP	88	0,0	32	0,0	56	175,0	188	0,1
STP	30	0,0	26	0,0	4	15,4	94	0,0
PIRK. SIT.	3 511	1,5	7 198	3,0	-3 687	-51,2	-	-
muut	233	0,1	919	0,4	-686	-74,6	2 626	1,0
<b>Yhteensä</b>	<b>233 655</b>	<b>100,0</b>	<b>237 544</b>	<b>100,0</b>	<b>-3 889</b>	<b>-1,6</b>	<b>273 920</b>	<b>100,0</b>

Pirkanmaan sitoutumattomien (PIRK. SIT.) yhteislistalla on ollut eri ryhmittymiä vuosina 2008 ja 2012.

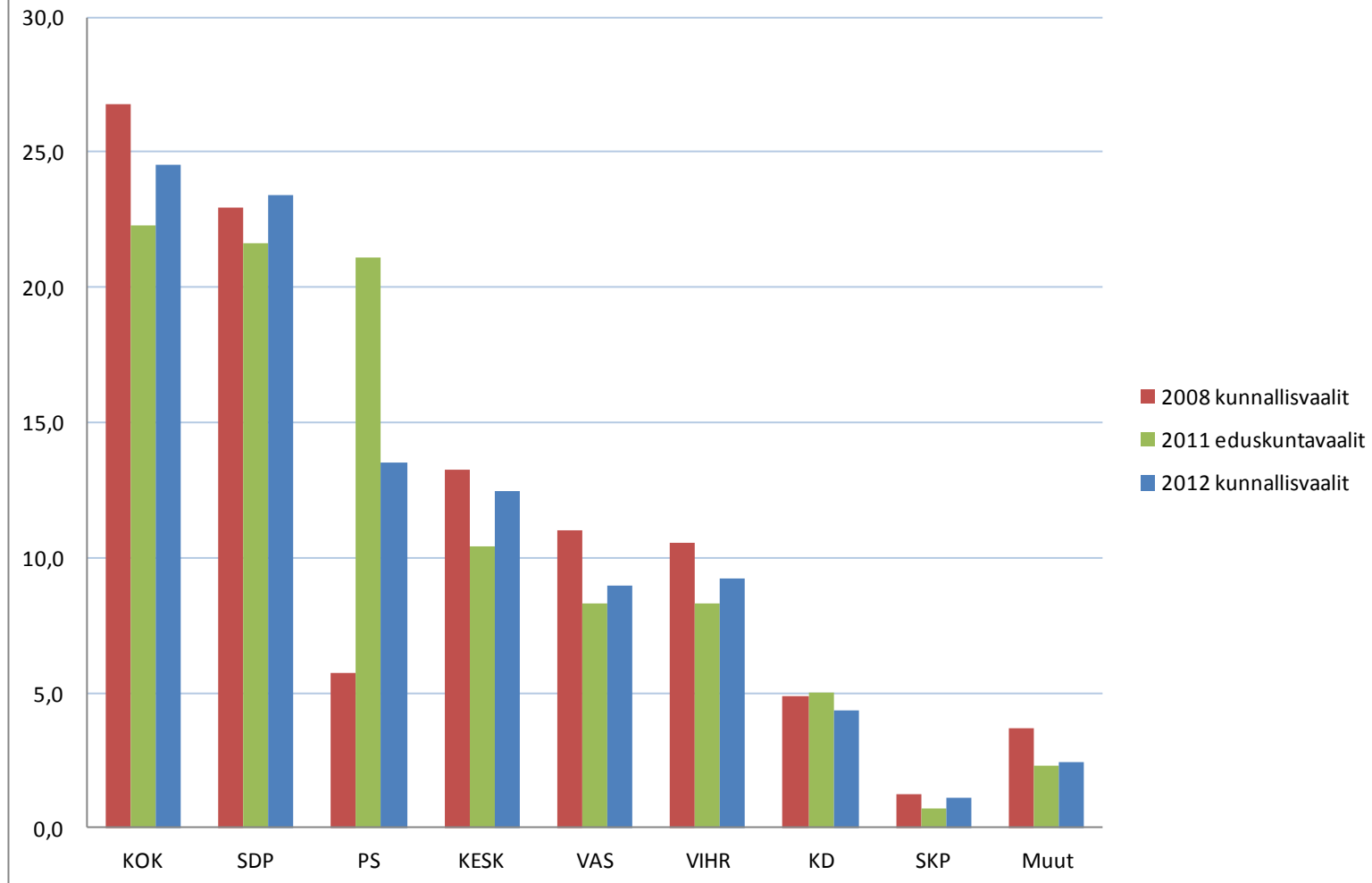
Ryhmään 'muut' on tässä taulukossa koottu kaikki muut ääniä saaneet ryhmittymät (eri ryhmittymiä eri vaaleissa).

## Muutokset ryhmittymien äänimäärissä (kunnallisvaalit 2008 => 2012)



Pirkanmaan sitoutumattomien (PIRK. SIT.) yhteislistalla on ollut eri ryhmittymiä vuosina 2008 ja 2012. Myös ryhmä 'Muut' sisältää eri ryhmittymiä vuosina 2008 ja 2012.

## Ryhmittymien ääniosuudet (%) kunnallisvaaleissa 2008 ja 2012 sekä eduskuntavaaleissa 2011



Ryhmä 'Muut' sisältää eri ryhmittymiä eri vaaleissa.

**Pirkanmaan liitto**  
**Ryhmittymien äänimäärät**

	KOK	SDP	PS	KESK	VIHR	VAS	RKP	KD	STP	ITSP	PIR	M11	SKP	E673	Sit kp	PIRK. SIT.	Hylätyt	Yhteensä	Ääni- oikeudet	Äänestys %
Akaa	2 029	2 482	809	915	288	816		211			13	27				0	56	7 646	13 303	57,5
Hämeenkyrö	926	787	724	1 340	227	506		259								0	29	4 798	8 234	58,3
Ikaalinen	854	871	622	1 207		144		208								0	18	3 924	6 066	64,7
Juupajoki	232	272		405	37	77										0	21	1 044	1 639	63,7
Kangasala	3 862	3 463	1 640	1 989	927	671		1 383			26	26				0	80	14 067	22 799	61,7
Kihniö	110	131	463	368				138					40			0	4	1 254	1 794	69,9
Lempäälä	2 515	2 099	951	1 616	808	692		695								0	54	9 430	15 405	61,2
Mänttä-Vilppula	825	1 657	700	1 193	347	426		275								0	32	5 455	9 319	58,5
Nokia	3 236	3 758	1 899	916	1 446	2 216		490					868			0	109	14 938	24 613	60,7
Orivesi	1 385	1 245	431	925	159	397		312								0	26	4 880	7 773	62,8
Parkano	694	577	959	1 247		161		102								0	8	3 748	5 706	65,7
Pirkkala	2 851	2 195	832	739	1 186	604		304		23			17			0	48	8 799	13 482	65,3
Punkalaidun	375	243	492	683		100										0	6	1 899	2 674	71,0
Pälkäne	1 127	657	485	915	69	206		65								0	16	3 540	5 500	64,4
Ruovesi	598	375	538	761		275								172		0	5	2 724	4 094	66,5
Sastamala	3 254	2 365	1 696	3 248	585	913		709				20				0	53	12 843	20 660	62,2
Tampere	25 050	23 737	12 915	4 948	14 246	10 287	467	3 914	30	65	983	63	1 600	61	2 625	551	101 542	180 516	56,3	
Urjala	553	651	554	726	66											0	18	2 568	4 331	59,3
Valkeakoski	2 342	3 148	1 695	776	77	1 048		390			18					577	58	10 129	16 896	59,9
Vesilahti	548	230	214	681				34								309	13	2 029	3 205	63,3
Virrat	567	910	531	1 514		242		179					21			0	21	3 985	6 202	64,3
Ylöjärvi	3 343	2 875	2 455	1 976	1 124	1 197		535			35		99			0	77	13 716	23 102	59,4
<b>Yhteensä</b>	<b>57 276</b>	<b>54 728</b>	<b>31 605</b>	<b>29 088</b>	<b>21 592</b>	<b>20 978</b>	<b>467</b>	<b>10 203</b>	<b>30</b>	<b>88</b>	<b>1 075</b>	<b>136</b>	<b>2 645</b>	<b>61</b>	<b>172</b>	<b>3 511</b>	<b>1 303</b>	<b>234 958</b>	<b>397 313</b>	<b>59,1</b>

**Pirkanmaan liitto****Vertausluvut**

Maakuntavaltuusto, -hallitus ja tarkastuslautakunta

Ryhmittymä	Vertausluku		
1 KOK	57276	36	KOK 5728
2 SDP	54728	37	SDP 5473
3 PS	31605	38	VIHR 5398
4 KESK	29088	39	PS 5268
5 KOK	28638 tarkastuslautakunta	40	VAS 5245
6 SDP	27364	41	KOK 5207
7 VIHR	21592	42	KD 5102
8 VAS	20978	43	SDP 4975
9 KOK	19092	44	KESK 4848
10 SDP	18243	45	KOK 4773
11 PS	15803 maakuntahallitus	46	SDP 4561
12 KESK	14544	47	PS 4515
13 KOK	14319	48	KOK 4406
14 SDP	13682	49	VIHR 4318
15 KOK	11455	50	SDP 4210
16 SDP	10946	51	VAS 4196
17 VIHR	10796	52	KESK 4155
18 PS	10535	53	KOK 4091
19 VAS	10489	54	PS 3951
20 KD	10203	55	SDP 3909
21 KESK	9696	56	KOK 3818
22 KOK	9546	57	SDP 3649
23 SDP	9121	58	KESK 3636
24 KOK	8182	59	VIHR 3599 maakuntavaltuusto
25 PS	7901	60	KOK 3580
26 SDP	7818	61	PS 3512
27 KESK	7272	62	PIRK. SI 3511
28 VIHR	7197	63	VAS 3496
29 KOK	7160	64	SDP 3421
30 VAS	6993	65	KD 3401
31 SDP	6841	66	KOK 3369
32 KOK	6364	67	KESK 3232
33 PS	6321	68	SDP 3219
34 SDP	6081	69	KOK 3182
35 KESK	5818	70	PS 3161

**Pirkanmaan liitto****Paikkalaskelma**

Maakuntavaltuusto, -hallitus ja tarkastuslautakunta

<b>Maakuntavaltuusto</b>	KOK	15
	SDP	15
	PS	8
	KESK	8
	VIHR	6
	VAS	5
	<u>KD</u>	<u>2</u>
		<b>59</b>
<b>Maakuntahallitus</b>	KOK	3
	SDP	3
	PS	2
	KESK	1
	VIHR	1
	VAS	1
	<u></u>	<u>11</u>
<b>Tarkastuslautakunta</b>	KOK	2
	SDP	1
	PS	1
	<u>KESK</u>	<u>1</u>
		<b>5</b>

## Pirkanmaan maakunnan yhteistyöryhmä (MYR)

### Ryhmittymien äänimäärät

	KOK	SDP	PS	KESK	VIHR	VAS	RKP	KD	STP	ITSP	PIR	M11	SKP	E673	Sit PIRK.			Yhteensä	Ääni- oikeutetut	Äänestys %
															kp	SIT.	Hylätyt			
Akaa	2 029	2 482	809	915	288	816		211			13	27				0	56	7 646	13 303	57,5
Hämeenkyrö	926	787	724	1 340	227	506		259								0	29	4 798	8 234	58,3
Ikaalinen	854	871	622	1 207		144		208								0	18	3 924	6 066	64,7
Juupajoki	232	272		405	37	77										0	21	1 044	1 639	63,7
Kangasala	3 862	3 463	1 640	1 989	927	671		1 383			26	26				0	80	14 067	22 799	61,7
Kihniö	110	131	463	368				138					40			0	4	1 254	1 794	69,9
Lempäälä	2 515	2 099	951	1 616	808	692		695								0	54	9 430	15 405	61,2
Mänttä-Vilppula	825	1 657	700	1 193	347	426		275								0	32	5 455	9 319	58,5
Nokia	3 236	3 758	1 899	916	1 446	2 216		490					868			0	109	14 938	24 613	60,7
Orivesi	1 385	1 245	431	925	159	397		312								0	26	4 880	7 773	62,8
Parkano	694	577	959	1 247		161		102								0	8	3 748	5 706	65,7
Pirkkala	2 851	2 195	832	739	1 186	604		304		23			17			0	48	8 799	13 482	65,3
Punkalaidun	375	243	492	683		100										0	6	1 899	2 674	71,0
Pälkäne	1 127	657	485	915	69	206		65								0	16	3 540	5 500	64,4
Ruovesi	598	375	538	761		275									172	0	5	2 724	4 094	66,5
Sastamala	3 254	2 365	1 696	3 248	585	913		709				20				0	53	12 843	20 660	62,2
Tampere	25 050	23 737	12 915	4 948	14 246	10 287	467	3 914	30	65	983	63	1 600	61		2 625	551	101 542	180 516	56,3
Urpjala	553	651	554	726	66											0	18	2 568	4 331	59,3
Valkeakoski	2 342	3 148	1 695	776	77	1 048		390			18					577	58	10 129	16 896	59,9
Vesilahti	548	230	214	681				34								309	13	2 029	3 205	63,3
Virrat	567	910	531	1 514		242		179					21			0	21	3 985	6 202	64,3
Ylöjärvi	3 343	2 875	2 455	1 976	1 124	1 197		535			35		99			0	77	13 716	23 102	59,4
<b>Yhteensä</b>	<b>57 276</b>	<b>54 728</b>	<b>31 605</b>	<b>29 088</b>	<b>21 592</b>	<b>20 978</b>	<b>467</b>	<b>10 203</b>	<b>30</b>	<b>88</b>	<b>1 075</b>	<b>136</b>	<b>2 645</b>	<b>61</b>	<b>172</b>	<b>3 511</b>	<b>1 303</b>	<b>234 958</b>	<b>397 313</b>	<b>59,1</b>

**Pirkanmaan maakunnan yhteistyöryhmä (MYR)**  
**Vertausluvut**

	Ryhmittymä	Vertausluku
1	KOK	57276
2	SDP	54728
3	PS	31605
4	KESK	29088
5	KOK	28638
6	SDP	27364
7	VIHR	21592 yhteistyöryhmä
<hr/>		
8	VAS	20978
9	KOK	19092
10	SDP	18243
11	PS	15803
12	KESK	14544
13	KOK	14319
14	SDP	13682
15	KOK	11455
16	SDP	10946
17	VIHR	10796
18	PS	10535
19	VAS	10489
20	KD	10203

**Pirkanmaan maakunnan yhteistyöryhmä**  
**Paikkalaskelma**

Yhteistyöryhmä	KOK	2
	SDP	2
	PS	1
	KESK	1
	VIHR	1
		<hr/>
		7

**Pirkanmaan sairaanhoitopiiri**  
**Ryhmittymien äänimäärät**

	KOK	SDP	PS	KESK	VIHR	VAS	RKP	KD	STP	ITSP	PIR	M11	SKP	E673	Sit PIRK. kp SIT.	Uusi Jämsä*	Hylätyt	Yhteensä	Ääni- oikeudet	Äänestys %	
Akaa	2 029	2 482	809	915	288	816		211			13	27			0		56	7 646	13 303	57,5	
Hämeenkyrö	926	787	724	1 340	227	506		259							0		29	4 798	8 234	58,3	
Ikaalinen	854	871	622	1 207		144		208							0		18	3 924	6 066	64,7	
Juupajoki	232	272		405	37	77									0		21	1 044	1 639	63,7	
Jämsä	1 490	2 958	1 727	1 822	336	961		311							0	982	58	10 645	18 229	58,4	
Kangasala	3 862	3 463	1 640	1 989	927	671		1 383			26	26			0		80	14 067	22 799	61,7	
Kihniö	110	131	463	368				138					40		0		4	1 254	1 794	69,9	
Kuhmoinen	415	292	191	467				50		3					0		7	1 425	2 158	66,0	
Lempäälä	2 515	2 099	951	1 616	808	692		695							0		54	9 430	15 405	61,2	
Mänttä-Vilppula	825	1 657	700	1 193	347	426		275							0		32	5 455	9 319	58,5	
Nokia	3 236	3 758	1 899	916	1 446	2 216		490					868		0		109	14 938	24 613	60,7	
Orivesi	1 385	1 245	431	925	159	397		312							0		26	4 880	7 773	62,8	
Parkano	694	577	959	1 247		161		102							0		8	3 748	5 706	65,7	
Pirkkala	2 851	2 195	832	739	1 186	604		304		23			17		0		48	8 799	13 482	65,3	
Pälkäne	1 127	657	485	915	69	206		65							0		16	3 540	5 500	64,4	
Ruovesi	598	375	538	761		275								172	0		5	2 724	4 094	66,5	
Sastamala	3 254	2 365	1 696	3 248	585	913		709				20			0		53	12 843	20 660	62,2	
Tampere	25 050	23 737	12 915	4 948	14 246	10 287	467	3 914	30	65	983	63	1 600	61	2 625		551	101 542	180 516	56,3	
Uusikaupunki	553	651	554	726	66										0		18	2 568	4 331	59,3	
Valkeakoski	2 342	3 148	1 695	776	77	1 048		390			18				577		58	10 129	16 896	59,9	
Vesilahti	548	230	214	681				34							309		13	2 029	3 205	63,3	
Vierrikki	567	910	531	1 514		242		179					21		0		21	3 985	6 202	64,3	
Ylöjärvi	3 343	2 875	2 455	1 976	1 124	1 197		535			35		99		0		77	13 716	23 102	59,4	
<b>Yhteensä</b>	<b>58 806</b>	<b>57 735</b>	<b>33 031</b>	<b>30 694</b>	<b>21 928</b>	<b>21 839</b>	<b>467</b>	<b>10 564</b>	<b>30</b>	<b>91</b>	<b>1 075</b>	<b>136</b>	<b>2 645</b>	<b>61</b>	<b>172</b>	<b>3 511</b>	<b>982</b>	<b>1 362</b>	<b>245 129</b>	<b>415 026</b>	<b>59,1</b>

\*Uusi Jämsä -yhteislista (982)



**Pirkanmaan sairaanhoitopiiri**

**Vertausluvut**

Valtuusto, hallitus ja tarkastuslautakunta

**Ryhmittymä Vertausluku**

1	KOK	58806	38	PS	5505
2	SDP	57735	39	VIHR	5482
3	PS	33031	40	VAS	5460
4	KESK	30694	41	KOK	5346
5	KOK	29403	42	KD	5282
6	SDP	28868	43	SDP	5249
7	VIHR	21928 tarkastuslautakunta	44	KESK	5116
8	VAS	21839	45	KOK	4901
9	KOK	19602	46	SDP	4811
10	SDP	19245	47	PS	4719
11	PS	16516 hallitus	48	KOK	4524
12	KESK	15347	49	SDP	4441
13	KOK	14702	50	VIHR	4386
14	SDP	14434	51	KESK	4385
15	KOK	11761	52	VAS	4368
16	SDP	11547	53	KOK	4200
17	PS	11010	54	PS	4129
18	VIHR	10964	55	SDP	4124
19	VAS	10920	56	KOK	3920
20	KD	10564	57	SDP	3849
21	KESK	10231	58	KESK	3837
22	KOK	9801	59	KOK	3675
23	SDP	9623	60	PS	3670
24	KOK	8401	61	VIHR	3655
25	PS	8258	62	VAS	3640
26	SDP	8248	63	SDP	3608
27	KESK	7674	64	KD	3521
28	KOK	7351	65	PIRK. SIT.	3511 valtuusto
29	VIHR	7309	66	KOK	3459
30	VAS	7280	67	KESK	3410
31	SDP	7217	68	SDP	3396
32	PS	6606	69	PS	3303
33	KOK	6534	70	KOK	3267
34	SDP	6415	71	SDP	3208
35	KESK	6139	72	VIHR	3133
36	KOK	5881	73	VAS	3120
37	SDP	5774	74	KOK	3095

**Pirkanmaan sairaanhoitopiiri**

**Paikkalaskelma**

Valtuusto, hallitus ja tarkastuslautakunta

<b>Valtuusto</b>	KOK	16
	SDP	16
	PS	9
	KESK	8
	VIHR	6
	VAS	6
	KD	3
PIRK. SIT.	1	
	<b>65</b>	
<b>Hallitus</b>	KOK	3
	SDP	3
	PS	2
	KESK	1
	VIHR	1
	VAS	1
	<b>11</b>	
<b>Tarkastuslautakunta</b>	KOK	2
	SDP	2
	PS	1
	KESK	1
	VIHR	1
	<b>7</b>	

**PSHP Valkeakosken aluesairaalan johtokunta**  
**Ryhmittymien äänimäärät**

	KOK	SDP	PS	KESK	VIHR	VAS	RKP	KD	STP	ITSP	PIR	M11	SKP	E673	Sit kp	PIRK. SIT.	Hylätyt	Yhteensä	Ääni- oikeutetut	Äänestys %
Akaa	2 029	2 482	809	915	288	816		211			13	27				0	56	7 646	13 303	57,5
Kangasala	3 862	3 463	1 640	1 989	927	671		1 383			26	26				0	80	14 067	22 799	61,7
Lempäälä	2 515	2 099	951	1 616	808	692		695								0	54	9 430	15 405	61,2
Pälkäne	1 127	657	485	915	69	206		65								0	16	3 540	5 500	64,4
Urjala	553	651	554	726	66											0	18	2 568	4 331	59,3
Valkeakoski	2 342	3 148	1 695	776	77	1 048		390			18					577	58	10 129	16 896	59,9
Vesilahti	548	230	214	681				34								309	13	2 029	3 205	63,3
<b>Yhteensä</b>	<b>12 976</b>	<b>12 730</b>	<b>6 348</b>	<b>7 618</b>	<b>2 235</b>	<b>3 433</b>	<b>0</b>	<b>2 778</b>	<b>0</b>	<b>0</b>	<b>57</b>	<b>53</b>	<b>0</b>	<b>0</b>	<b>0</b>	<b>886</b>	<b>295</b>	<b>49 409</b>	<b>81 439</b>	<b>60,7</b>

**PSHP Valkeakosken aluesairaala**

**Vertausluvut**

Johtokunta

**Ryhmittymä Vertausluku**

1	KOK	12976
2	SDP	12730
3	KESK	7618
4	KOK	6488
5	SDP	6365
6	PS	6348
7	KOK	4325
8	SDP	4243
9	KESK	3809 johtokunta
10	VAS	3433
11	KOK	3244
12	SDP	3183
13	PS	3174
14	KD	2778
15	KOK	2595
16	SDP	2546
17	KESK	2539
18	VIHR	2235
19	KOK	2163
20	SDP	2122

**PSHP Valkeakosken aluesairaala**

**Paikkalaskelma**

Johtokunta

Johtokunta	KOK	3
	SDP	3
	KESK	2
	PS	1
		<u>9</u>

**PSHP Vammalan aluesairaalan johtokunta**  
**Ryhmittymien äänimäärät**

	KOK	SDP	PS	KESK	VIHR	VAS	RKP	KD	STP	ITSP	PIR	M11	SKP	E673	Sit kp	PIRK. SIT.	Hylätyt	Yhteensä	Ääni- oikeutetut	Äänestys %
Hämeenkyrö	926	787	724	1340	227	506		259								0	29	4798	8234	58,3
Ikaalinen	854	871	622	1 207		144		208								0	18	3924	6 066	64,7
Kihniö	110	131	463	368				138					40			0	4	1254	1 794	69,9
Parkano	694	577	959	1 247		161		102								0	8	3748	5 706	65,7
Sastamala	3 254	2 365	1 696	3 248	585	913		709				20				0	53	12843	20 660	62,2
<b>Yhteensä</b>	<b>5 838</b>	<b>4 731</b>	<b>4 464</b>	<b>7 410</b>	<b>812</b>	<b>1 724</b>	<b>0</b>	<b>1 416</b>	<b>0</b>	<b>0</b>	<b>0</b>	<b>20</b>	<b>40</b>	<b>0</b>	<b>0</b>	<b>0</b>	<b>112</b>	<b>26 567</b>	<b>42 460</b>	<b>62,6</b>

**PSHP Vammalan aluesairaala****Vertausluvut**

Johtokunta

**Ryhmittymä Vertausluku**

1	KESK	7410
2	KOK	5838
3	SDP	4731
4	PS	4464
5	KESK	3705
6	KOK	2919
7	KESK	2470
8	SDP	2366
9	PS	2232 johtokunta
10	KOK	1946
11	KESK	1853
12	VAS	1724
13	SDP	1577
14	PS	1488
15	KESK	1482
16	KOK	1460
17	KD	1416
18	KESK	1235
19	SDP	1183
20	KOK	1168

**PSHP Vammalan aluesairaala****Paikkalaskelma**

Johtokunta

Johtokunta	KESK	3
	KOK	2
	SDP	2
	PS	2
		<u>9</u>

**PSHP Kuvantamiskeskus ja Apteekkiliikelainoksen johtokunta**  
**Ryhmittymien äänimäärät**

	KOK	SDP	PS	KESK	VIHR	VAS	RKP	KD	STP	ITSP	PIR	M11	SKP	E673	Sit kp	PIRK. SIT.	Uusi Jämsä*	Hylätyt	Yhteensä	Ääni- oikeutetut	Äänestys %
Akaa	2 029	2 482	809	915	288	816		211			13	27				0		56	7646	13303	57,5
Hämeenkyrö	926	787	724	1 340	227	506		259								0		29	4798	8234	58,3
Ikaalinen	854	871	622	1 207		144		208								0		18	3924	6 066	64,7
Juupajoki	232	272		405	37	77										0		21	1044	1 639	63,7
Jämsä	1 490	2 958	1 727	1 822	336	961		311								0	982	58	10 645	18229	58,4
Kangasala	3 862	3 463	1 640	1 989	927	671		1 383			26	26				0		80	14067	22 799	61,7
Kihniö	110	131	463	368				138					40			0		4	1254	1 794	69,9
Kuhmoinen	415	292	191	467				50		3						0		7	1425	2 158	66,0
Lempäälä	2 515	2 099	951	1 616	808	692		695								0		54	9430	15 405	61,2
Mänttä-Vilppula	825	1 657	700	1 193	347	426		275								0		32	5455	9 319	58,5
Nokia	3 236	3 758	1 899	916	1 446	2 216		490					868			0		109	14938	24 613	60,7
Orivesi	1 385	1 245	431	925	159	397		312								0		26	4880	7 773	62,8
Parkano	694	577	959	1 247		161		102								0		8	3748	5 706	65,7
Pirkkala	2 851	2 195	832	739	1 186	604		304		23			17			0		48	8799	13482	65,3
Pälkäne	1 127	657	485	915	69	206		65								0		16	3540	5 500	64,4
Ruovesi	598	375	538	761		275									172	0		5	2724	4 094	66,5
Sastamala	3 254	2 365	1 696	3 248	585	913		709				20				0		53	12843	20660	62,2
Tampere	25 050	23 737	12 915	4 948	14 246	10 287	467	3 914	30	65	983	63	1 600	61		2625		551	101542	180516	56,3
Urjala	553	651	554	726	66											0		18	2568	4 331	59,3
Valkeakoski	2 342	3 148	1 695	776	77	1 048		390			18					577		58	10129	16 896	59,9
Vesilahti	548	230	214	681				34								309		13	2029	3205	63,3
Virrat	567	910	531	1 514		242		179					21			0		21	3985	6202	64,3
Ylöjärvi	3 343	2 875	2 455	1 976	1 124	1 197		535			35		99			0		77	13716	23 102	59,4
<b>Yhteensä</b>	<b>58 806</b>	<b>57 735</b>	<b>33 031</b>	<b>30 694</b>	<b>21 928</b>	<b>21 839</b>	<b>467</b>	<b>10 564</b>	<b>30</b>	<b>91</b>	<b>1 075</b>	<b>136</b>	<b>2 645</b>	<b>61</b>	<b>172</b>	<b>3 511</b>	<b>982</b>	<b>1 362</b>	<b>245 129</b>	<b>415 026</b>	<b>59,1</b>

\*Uusi Jämsä -yhteislista (982)

**PSHP Kuvantamiskeskus ja Apteekkiliikelaitos**  
**Vertausluvut**

Johtokunta

**Ryhmittymä Vertausluku**

1	KOK	58806
2	SDP	57735
3	PS	33031
4	KESK	30694
5	KOK	29403
6	SDP	28868
7	VIHR	21928 johtokunta
8	VAS	21839
9	KOK	19602
10	SDP	19245
11	PS	16516
12	KESK	15347
13	KOK	14702
14	SDP	14434
15	KOK	11761

**PSHP Kuvantamiskeskus ja Apteekkiliikelaitos**  
**Paikkalaskelma**

Johtokunta

Johtokunta	KOK	2
	SDP	2
	PS	1
	KESK	1
	VIHR	1
		<u>7</u>

## Tampereen kaupunkiseudun kuntayhtymä Ryhmittymien äänimäärät

Puoluepiirien neuvotteluja varten hallituksen kokoonpanosta on tehty kaksi vaihtoehtoista laskelmaa. Ensimmäisessä laskelmassa on mukana kaikki sopijakunnat ja toisessa laskelmassa on eroteltuna Tampere.

### 1. laskelma, kaikki sopijakunnat

	KOK	SDP	PS	KESK	VIHR	VAS	RKP	KD	STP	ITSP	PIR	M11	SKP	E673	Sit kp	PIRK.		Yhteensä	Ääni-	Äänestys	
																SIT.	Hylätyt		oikeutetut	%	
Kangasala	3 862	3 463	1 640	1 989	927	671		1 383			26	26					0	80	14 067	22 799	61,7
Lempäälä	2 515	2 099	951	1 616	808	692		695									0	54	9 430	15 405	61,2
Nokia	3 236	3 758	1 899	916	1 446	2 216		490					868				0	109	14 938	24 613	60,7
Orivesi	1 385	1 245	431	925	159	397		312									0	26	4 880	7 773	62,8
Pirkkala	2 851	2 195	832	739	1 186	604		304		23			17				0	48	8 799	13 482	65,3
Tampere	25 050	23 737	12 915	4 948	14 246	10 287	467	3 914	30	65	983	63	1 600	61			2 625	551	101 542	180 516	56,3
Vesilahti	548	230	214	681				34									309	13	2 029	3 205	63,3
Ylöjärvi	3 343	2 875	2 455	1 976	1 124	1 197		535			35		99				0	77	13 716	23 102	59,4
<b>Yhteensä</b>	<b>42 790</b>	<b>39 602</b>	<b>21 337</b>	<b>13 790</b>	<b>19 896</b>	<b>16 064</b>	<b>467</b>	<b>7 667</b>	<b>30</b>	<b>88</b>	<b>1 044</b>	<b>89</b>	<b>2 584</b>	<b>61</b>	<b>0</b>	<b>2 934</b>	<b>958</b>	<b>169 401</b>	<b>290 895</b>	<b>58,2</b>	

### 2. laskelma, eroteltuna Tampere (vain hallitusta varten)

	KOK	SDP	PS	KESK	VIHR	VAS	RKP	KD	STP	ITSP	PIR	M11	SKP	E673	Sit kp	PIRK.		Yhteensä	Ääni-	Äänestys	
																SIT.	Hylätyt		oikeutetut	%	
Tampere	25 050	23 737	12 915	4 948	14 246	10 287	467	3 914	30	65	983	63	1 600	61	0		2 625	551	101 542	180 516	56,3
Muut yht.	17 740	15 865	8 422	8 842	5 650	5 777	0	3 753	0	23	61	26	984	0	0		309	407	67 859	110 379	61,5
<b>Yhteensä</b>	<b>42 790</b>	<b>39 602</b>	<b>21 337</b>	<b>13 790</b>	<b>19 896</b>	<b>16 064</b>	<b>467</b>	<b>7 667</b>	<b>30</b>	<b>88</b>	<b>1 044</b>	<b>89</b>	<b>2 584</b>	<b>61</b>	<b>0</b>	<b>2 934</b>	<b>958</b>	<b>169 401</b>	<b>290 895</b>	<b>58,2</b>	



1. laskelma, kaikki sopijakunnat

**Tampereen kaupunkiseudun kuntayhtymä**  
**Vertausluvut**

Yhtymäkokous, hallitus ja tarkastuslautakunta

**Ryhmittymä Vertausluku**

1	KOK	42790
2	SDP	39602
3	KOK	21395
4	PS	21337 tarkastuslautakunta
5	VIHR	19896
6	SDP	19801
7	VAS	16064
8	KOK	14263 yhtymäkokous
9	KESK	13790
10	SDP	13201
11	KOK	10698
12	PS	10669
13	VIHR	9948 hallitus
14	SDP	9901
15	KOK	8558
16	VAS	8032
17	SDP	7920
18	KD	7667
19	KOK	7132
20	PS	7112
21	KESK	6895
22	VIHR	6632
23	SDP	6600
24	KOK	6113
25	SDP	5657

**Tampereen kaupunkiseudun kuntayhtymä**  
**Paikkalaskelma**

Yhtymäkokous, hallitus ja tarkastuslautakunta

Äänivalta yhtymäkokouksessa

			<u>%osuus</u>	<u>vastaava osuus kokonaisuäänivallasta</u>
<b>Yhtymäkokous</b> kokonaisuäänivalta 27	KOK	3	37,50	<b>10,13</b>
	SDP	2	25,00	<b>6,75</b>
	PS	1	12,50	<b>3,38</b>
	VIHR	1	12,50	<b>3,38</b>
	VAS	1	12,50	<b>3,38</b>
		<b>8</b>	100,00	<b>27,00</b>
<b>Hallitus</b>	KOK	4		
	SDP	3		
	PS	2		
	VIHR	2		
	VAS	1		
	KESK	1		
		<b>13</b>		
<b>Tarkastuslautakunta</b>	KOK	2		
	SDP	1		
	PS	1		
		<b>4</b>		

2. laskelma, eroteltuna Tampere (vain hallitusta varten)

**Tampereen kaupunkiseudun kuntayhtymä**

**Vertausluvut**

Hallitus

Tampere		Muut kunnat	
Ryhmittymä	Vertausluku	Ryhmittymä	Vertausluku
1 KOK	25 050	1 KOK	17 740
2 SDP	23 737	2 SDP	15 865
3 VIHR	14 246	3 KOK	8 870
4 PS	12 915	4 KESK	8 842
5 KOK	12 525	5 PS	8 422
6 SDP	11 869 hallitus	6 SDP	7 933
7 VAS	10 287	7 KOK	5 913 hallitus
8 KOK	8 350	8 VAS	5 777
9 SDP	7 912	9 VIHR	5 650
10 VIHR	7 123	10 SDP	5 288
11 PS	6 458	11 KOK	4 435
12 KOK	6 263	12 KESK	4 421
13 SDP	5 934	13 PS	4 211
14 VAS	5 144	14 SDP	3 966
15 KOK	5 010	15 KD	3 753

**Tampereen kaupunkiseudun kuntayhtymä**

**Paikkalaskelma**

Hallitus

Hallitus	KOK	5
	SDP	4
	PS	2
	VIHR	1
	KESK	1
		<b>13</b>

**Länsi-Pirkanmaan koulutuskuntayhtymä**  
**Ryhmittymien äänimäärät**

	KOK	SDP	PS	KESK	VIHR	VAS	RKP	KD	STP	ITSP	PIR	M11	SKP	E673	Sit kp	PIRK. SIT.	Hylätyt	Yhteensä	Ääni- oikeudet	Äänestys %
Hämeenkyrö	926	787	724	1 340	227	506		259								0	29	4 798	8 234	58,3
Ikaalinen	854	871	622	1 207		144		208								0	18	3 924	6 066	64,7
Kihniö	110	131	463	368				138					40			0	4	1 254	1 794	69,9
Parkano	694	577	959	1 247		161		102								0	8	3 748	5 706	65,7
Sastamala	3 254	2 365	1 696	3 248	585	913		709				20				0	53	12 843	20 660	62,2
<b>Yhteensä</b>	<b>5 838</b>	<b>4 731</b>	<b>4 464</b>	<b>7 410</b>	<b>812</b>	<b>1 724</b>	<b>0</b>	<b>1 416</b>	<b>0</b>	<b>0</b>	<b>0</b>	<b>20</b>	<b>40</b>	<b>0</b>	<b>0</b>	<b>0</b>	<b>112</b>	<b>26 567</b>	<b>42 460</b>	<b>62,6</b>

**Länsi-Pirkanmaan koulutuskuntayhtymä****Vertausluvut**

Yhtymäkokous, hallitus ja tarkastuslautakunta

**Ryhmittymä Vertausluku**

1	KESK	7410
2	KOK	5838
3	SDP	4731 tarkastuslautakunta
4	PS	4464
5	KESK	3705
6	KOK	2919
7	KESK	2470
8	SDP	2366 hallitus
9	PS	2232
10	KOK	1946 yhtymäkokous
11	KESK	1853
12	VAS	1724
13	SDP	1577
14	PS	1488
15	KESK	1482
16	KOK	1460
17	KD	1416
18	KESK	1235
19	SDP	1183
20	KOK	1168

**Länsi-Pirkanmaan koulutuskuntayhtymä****Paikkalaskelma**

Yhtymäkokous, hallitus ja tarkastuslautakunta

<b>Yhtymäkokous</b>	KESK	3
kokonaisäänivalta 28	KOK	3
	SDP	2
	PS	2
		<b>10</b>
<b>Hallitus</b>	KESK	3
	KOK	2
	SDP	2
	PS	1
		<b>8</b>
<b>Tarkastuslautakunta</b>	KESK	1
	KOK	1
	SDP	1
		<b>3</b>

**Äänivalta yhtymäkokouksessa**

%osuus	vastaava osuus kokonaisäänivallasta
30,00	<b>8,40</b>
30,00	<b>8,40</b>
20,00	<b>5,60</b>
20,00	<b>5,60</b>
100,00	<b>28,00</b>

## Pirkanmaan koulutus konserni-kuntayhtymä Ryhmittymien äänimäärät

Puoluepiirien neuvotteluja varten on tehty kaksi vaihtoehtoista laskelmaa. Ensimmäisessä laskelmassa on mukana kaikki sopijakunnat ja toisessa laskelmassa kaikki paitsi Ähtäri.

### 1. laskelma, kaikki sopijakunnat

	KOK	SDP	PS	KESK	VIHR	VAS	RKP	KD	STP	ITSP	PIR	M11	SKP	E673	Sit kp	PIRK.		Yhteensä	Ääni-	
																SIT.	Hylätyt		oikeutetut	Äänestys%
Akaa	2 029	2 482	809	915	288	816		211			13	27				0	56	7 646	13 303	57,5
Ikaalinen	854	871	622	1 207		144		208								0	18	3 924	6 066	64,7
Kangasala	3 862	3 463	1 640	1 989	927	671		1 383			26	26				0	80	14 067	22 799	61,7
Lempäälä	2 515	2 099	951	1 616	808	692		695								0	54	9 430	15 405	61,2
Nokia	3 236	3 758	1 899	916	1 446	2 216		490					868			0	109	14 938	24 613	60,7
Orivesi	1 385	1 245	431	925	159	397		312								0	26	4 880	7 773	62,8
Pirkkala	2 851	2 195	832	739	1 186	604		304		23			17			0	48	8 799	13 482	65,3
Pälkäne	1 127	657	485	915	69	206		65								0	16	3 540	5 500	64,4
Ruovesi	598	375	538	761		275									172	0	5	2 724	4 094	66,5
Tampere	25 050	23 737	12 915	4 948	14 246	10 287	467	3 914	30	65	983	63	1 600	61		2 625	551	101 542	180 516	56,3
Vesilahti	548	230	214	681				34								309	13	2 029	3 205	63,3
Virrat	567	910	531	1 514		242		179					21			0	21	3 985	6 202	64,3
Ylöjärvi	3 343	2 875	2 455	1 976	1 124	1 197		535			35		99			0	77	13 716	23 102	59,4
Ähtäri	502	543	212	1 392		122		235								0	18	3 024	5 201	58,1
<b>Yhteensä</b>	<b>48 467</b>	<b>45 440</b>	<b>24 534</b>	<b>20 494</b>	<b>20 253</b>	<b>17 869</b>	<b>467</b>	<b>8 565</b>	<b>30</b>	<b>88</b>	<b>1 057</b>	<b>116</b>	<b>2 605</b>	<b>61</b>	<b>172</b>	<b>2 934</b>	<b>1 092</b>	<b>194 244</b>	<b>331 261</b>	<b>58,6</b>

### 2. laskelma, ilman Ähtäriä

	KOK	SDP	PS	KESK	VIHR	VAS	RKP	KD	STP	ITSP	PIR	M11	SKP	E673	Sit kp	PIRK.		Yhteensä	Ääni-	
																SIT.	Hylätyt		oikeutetut	Äänestys%
Ilman Ähtäriä	47 965	44 897	24 322	19 102	20 253	17 747	467	8 330	30	88	1 057	116	2 605	61	172	2 934	1 074	191 220	326 060	58,6

1. laskelma, kaikki sopijakunnat

**Pirkanmaan koulutus konserni-kuntayhtymä**

**Vertausluvut**

Yhtymäkokous, hallitus ja tarkastuslautakunta

**Ryhmittymä Vertausluku**

1	KOK	48467
2	SDP	45440
3	PS	24534
4	KOK	24234
5	SDP	22720
6	KESK	20494
7	VIHR	20253 tarkastuslautakunta
8	VAS	17869
9	KOK	16156
10	SDP	15147
11	PS	12267
12	KOK	12117
13	SDP	11360 hallitus
14	KESK	10247 yhtymäkokous
15	VIHR	10127
16	KOK	9693
17	SDP	9088
18	VAS	8935
19	KD	8565
20	PS	8178
21	KOK	8078
22	SDP	7573
23	KOK	6924
24	KESK	6831

**Pirkanmaan koulutus konserni-kuntayhtymä**

**Paikkalaskelma**

Yhtymäkokous, hallitus ja tarkastuslautakunta

Äänivalta yhtymäkokouksessa

		%osuus	vastaava osuus kokonaisäänivallasta:
<b>Yhtymäkokous</b>	KOK	4	28,57
kokonaisäänivalta 60313175,54	SDP	4	28,57
	PS	2	14,29
	KESK	2	14,29
	VIHR	1	7,14
	VAS	1	7,14
		<b>14</b>	100,00
			<b>17 232 335,87</b>
			<b>17 232 335,87</b>
			<b>8 616 167,93</b>
			<b>8 616 167,93</b>
			<b>4 308 083,97</b>
			<b>4 308 083,97</b>
			<b>60 313 175,54</b>
<b>Hallitus</b>	KOK	4	
	SDP	4	
	PS	2	
	KESK	1	
	VIHR	1	
	VAS	1	
		<b>13</b>	
<b>Tarkastuslautakunta</b>	KOK	2	
	SDP	2	
	PS	1	
	KESK	1	
	VIHR	1	

## 2. laskelma, ilman Ähtäriä

**Pirkanmaan koulutus konserni-kuntayhtymä**  
**Vertausluvut**

Yhtymäkokous, hallitus ja tarkastuslautakunta

**Ryhmittymä Vertausluku**

1 KOK	47 965
2 SDP	44 897
3 PS	24 322
4 KOK	23 983
5 SDP	22 449
6 KESK	20 494
7 VIHR	20 253 tarkastuslautakunta
8 VAS	17 869
9 KOK	15 988
10 SDP	14 966
11 PS	12 161
12 KOK	11 991
13 SDP	11 224 hallitus
14 KESK	10 247 yhtymäkokous
15 VIHR	10 127
16 KOK	9 593
17 SDP	8 979
18 VAS	8 935
19 KD	8 565
20 PS	8 107
21 KOK	7 994
22 SDP	7 483
23 KOK	6 852
24 KESK	6 831
25 VIHR	6 751

**Pirkanmaan koulutus konserni-kuntayhtymä**  
**Paikkalaskelma**

Yhtymäkokous, hallitus ja tarkastuslautakunta

Äänivalta yhtymäkokouksessa

		%osuus	vastaava osuus kokonaisäänivallasta
<b>Yhtymäkokous</b>	KOK	4	28,57
kokonaisäänivalta	SDP	4	28,57
ilman Ähtäriä 60096048,11	PS	2	14,29
	KESK	2	14,29
	VIHR	1	7,14
	VAS	1	7,14
		<b>14</b>	100,00
<b>Hallitus</b>	KOK	4	
	SDP	4	
	PS	2	
	KESK	1	
	VIHR	1	
	VAS	1	
		<b>13</b>	
<b>Tarkastuslautakunta</b>	KOK	2	
	SDP	2	
	PS	1	
	KESK	1	
	VIHR	1	
		<b>7</b>	

**Sastamalan koulutuskuntayhtymä**  
Ryhmittymien äänimäärät

	KOK	SDP	PS	KESK	VIHR	VAS	RKP	KD	STP	ITSP	PIR	M11	SKP	E673	Sit kp	PIRK. SIT.	Keur. sit.*	Hylätyt	Yhteensä	Ääni- oikeutetut	Äänestys %
Huittinen	1 242	710	897	1 529	208	718		126								0		25	5 455	8 697	62,7
Juupajoki	232	272		405	37	77										0		21	1 044	1 639	63,7
Keuruu	923	1 356	787	1 540	185	109		327								0	131	22	5 380	8 669	62,1
Multia	85	148	142	356	55	73		70								0		11	940	1 506	62,4
Mänttä-Vilppula	825	1 657	700	1 193	347	426		275								0		32	5 455	9 319	58,5
Nokia	3 236	3 758	1 899	916	1 446	2 216		490					868			0		109	14 938	24 613	60,7
Punkalaidun	375	243	492	683		100										0		6	1 899	2 674	71,0
Ruovesi	598	375	538	761		275									172	0		5	2 724	4 094	66,5
Sastamala	3 254	2 365	1 696	3 248	585	913		709				20				0		53	12 843	20 660	62,2
<b>Yhteensä</b>	<b>10 770</b>	<b>10 884</b>	<b>7 151</b>	<b>10 631</b>	<b>2 863</b>	<b>4 907</b>	<b>0</b>	<b>1 997</b>	<b>0</b>	<b>0</b>	<b>0</b>	<b>20</b>	<b>868</b>	<b>0</b>	<b>172</b>	<b>0</b>	<b>131</b>	<b>284</b>	<b>50 678</b>	<b>81 871</b>	<b>61,9</b>

\*Keuruun sitoutumattomien yhteislista



**Sastamalan koulutuskuntayhtymä**  
**Vertausluvut**

Valtuusto, hallitus ja tarkastuslautakunta

	<b>Ryhmittymä</b>	<b>Vertausluku</b>	
1	SDP	10884	
2	KOK	10770	
3	KESK	10631	
4	PS	7151	
5	SDP	5442	
6	KOK	5385	
7	KESK	5316	
8	VAS	4907	tarkastuslautakunta
9	SDP	3628	
10	KOK	3590	
11	PS	3576	
12	KESK	3544	
13	VIHR	2863	
14	SDP	2721	
15	KOK	2693	hallitus
16	KESK	2658	
17	VAS	2454	
18	PS	2384	
19	SDP	2177	
20	KOK	2154	
21	KESK	2126	
22	KD	1997	
23	SDP	1814	
24	KOK	1795	
25	PS	1788	

**Sastamalan koulutuskuntayhtymä**  
**Paikkalaskelma**

Valtuusto, hallitus ja tarkastuslautakunta

<b>Valtuusto</b>	KESK	10
	KOK	10
	SDP	10
	PS	6
	VAS	4
	VIHR	2
	KD	1
		<b>43</b>
<b>Hallitus</b>	SDP	4
	KOK	4
	KESK	3
	PS	2
	VAS	1
	VIHR	1
		<b>15</b>
<b>Tarkastuslautakunta</b>	SDP	2
	KOK	2
	KESK	2
	PS	1
	VAS	1
		<b>8</b>

**Valkeakosken seudun koulutuskuntayhtymä**  
**Ryhmittymien äänimäärät**

	KOK	SDP	PS	KESK	VIHR	VAS	RKP	KD	STP	ITSP	PIR	M11	SKP	E673	Sit kp	PIRK. SIT.	Hylätyt	Yhteensä	Ääni- oikeudet	Äänestys %
Akaa	2 029	2 482	809	915	288	816		211			13	27				0	56	7 646	13 303	57,5
Kangasala	3 862	3 463	1 640	1 989	927	671		1 383			26	26				0	80	14 067	22 799	61,7
Lempäälä	2 515	2 099	951	1 616	808	692		695								0	54	9 430	15 405	61,2
Pälkäne	1 127	657	485	915	69	206		65								0	16	3 540	5 500	64,4
Urjala	553	651	554	726	66											0	18	2 568	4 331	59,3
Valkeakoski	2 342	3 148	1 695	776	77	1 048		390			18					577	58	10 129	16 896	59,9
<b>Yhteensä</b>	<b>12 428</b>	<b>12 500</b>	<b>6 134</b>	<b>6 937</b>	<b>2 235</b>	<b>3 433</b>	<b>0</b>	<b>2 744</b>	<b>0</b>	<b>0</b>	<b>57</b>	<b>53</b>	<b>0</b>	<b>0</b>	<b>0</b>	<b>577</b>	<b>282</b>	<b>47 380</b>	<b>78 234</b>	<b>60,6</b>

**Valkeakosken seudun koulutus kuntayhtymä****Vertausluvut**

Yhtymävaltuusto, -hallitus ja tarkastuslautakunta

**Ryhmittymä Vertausluku**

1	SDP	12 500
2	KOK	12 428
3	KESK	6 937
4	SDP	6 250
5	KOK	6 214
6	PS	6 134 tarkastuslautakunta
7	SDP	4 167 yhtymähallitus
8	KOK	4 143
9	KESK	3 469
10	VAS	3 433
11	SDP	3 125 yhtymävaltuusto
12	KOK	3 107
13	PS	3 067
14	KD	2 744
15	SDP	2 500
16	KOK	2 486
17	KESK	2 312
18	VIHR	2 235
19	SDP	2 083
20	KOK	2 071
21	PS	2 045
22	SDP	1 786
23	KOK	1 775
24	KESK	1 734
25	VAS	1 717

**Valkeakosken seudun koulutus kuntayhtymä****Paikkalaskelma**

Yhtymävaltuusto, hallitus ja tarkastuslautakunta

**Äänivalta yhtymäkokouksessa**

			%osuus	vastava osuus kokonaisäänivallasta
<b>Yhtymävaltuusto</b> kokonaisäänivalta 90	SDP	4	36,36	<b>32,73</b>
	KOK	3	27,27	<b>24,55</b>
	KESK	2	18,18	<b>16,36</b>
	PS	1	9,09	<b>8,18</b>
	VAS	1	9,09	<b>8,18</b>
		<b>11</b>	100,00	<b>90,00</b>
<b>Yhtymähallitus</b>	SDP	3		
	KOK	2		
	KESK	1		
	PS	1		
		<b>7</b>		
<b>Tarkastuslautakunta</b>	SDP	2		
	KOK	2		
	KESK	1		
	PS	1		
		<b>6</b>		

## Ammatillisen koulutuksen yhteistoiminta-alue Ryhmittymien äänimäärät

Puoluepiirien neuvotteluja varten on tehty kaksi vaihtoehtoista laskelmaa. Ensimmäisessä laskelmassa on mukana kaikki sopijakunnat ja toisessa laskelmassa on eroteltuna Tampere.

### 1. laskelma, kaikki sopijakunnat

	KOK	SDP	PS	KESK	VIHR	VAS	RKP	KD	STP	ITSP	PIR	M11	SKP	E673	Sit PIRK.		Yhteensä	Ääni- oikeutetut	Äänestys %	
															kp	SIT. Hylätyt				
Akaa	2 029	2 482	809	915	288	816		211			13	27			0	56	7 646	13 303	57,5	
Ikaalinen	854	871	622	1 207		144		208							0	18	3 924	6 066	64,7	
Kangasala	3 862	3 463	1 640	1 989	927	671		1 383			26	26			0	80	14 067	22 799	61,7	
Lempäälä	2 515	2 099	951	1 616	808	692		695							0	54	9 430	15 405	61,2	
Nokia	3 236	3 758	1 899	916	1 446	2 216		490					868		0	109	14 938	24 613	60,7	
Orivesi	1 385	1 245	431	925	159	397		312							0	26	4 880	7 773	62,8	
Pirkkala	2 851	2 195	832	739	1 186	604		304		23			17		0	48	8 799	13 482	65,3	
Pälkäne	1 127	657	485	915	69	206		65							0	16	3 540	5 500	64,4	
Ruovesi	598	375	538	761		275								172	0	5	2 724	4 094	66,5	
Tampere	25 050	23 737	12 915	4 948	14 246	10 287	467	3 914	30	65	983	63	1 600	61	2 625	551	101 542	180 516	56,3	
Vesilahti	548	230	214	681				34							309	13	2 029	3 205	63,3	
Virrat	567	910	531	1 514		242		179					21		0	21	3 985	6 202	64,3	
Ylöjärvi	3 343	2 875	2 455	1 976	1 124	1 197		535			35		99		0	77	13 716	23 102	59,4	
<b>Yhteensä</b>	<b>47 965</b>	<b>44 897</b>	<b>24 322</b>	<b>19 102</b>	<b>20 253</b>	<b>17 747</b>	<b>467</b>	<b>8 330</b>	<b>30</b>	<b>88</b>	<b>1 057</b>	<b>116</b>	<b>2 605</b>	<b>61</b>	<b>172</b>	<b>2 934</b>	<b>1 074</b>	<b>191 220</b>	<b>326 060</b>	<b>58,6</b>

### 2. laskelma, eroteltuna Tampere

	KOK	SDP	PS	KESK	VIHR	VAS	RKP	KD	STP	ITSP	PIR	M11	SKP	E673	Sit PIRK.		Yhteensä	Ääni- oikeutetut	Äänestys %	
															kp	SIT. Hylätyt				
Tampere	25 050	23 737	12 915	4 948	14 246	10 287	467	3 914	30	65	983	63	1 600	61	0	2 625	551	101 542	180 516	56,3
Muut yht.	22 915	21 160	11 407	14 154	6 007	7 460	0	4 416	0	23	74	53	1 005	0	172	309	523	89 678	145 544	61,6
<b>Yhteensä</b>	<b>47 965</b>	<b>44 897</b>	<b>24 322</b>	<b>19 102</b>	<b>20 253</b>	<b>17 747</b>	<b>467</b>	<b>8 330</b>	<b>30</b>	<b>88</b>	<b>1 057</b>	<b>116</b>	<b>2 605</b>	<b>61</b>	<b>172</b>	<b>2 934</b>	<b>1 074</b>	<b>191 220</b>	<b>326 060</b>	<b>58,6</b>

1. laskelma, kaikki sopijakunnat

**Ammatillisen koulutuksen yhteistoiminta-alue**

**Vertausluvut**

Osaamis- ja elinkeinolautakunta

**Ryhmittymä Vertausluku**

1	KOK	47965
2	SDP	44897
3	PS	24322
4	KOK	23982,5
5	SDP	22448,5
6	VIHR	20253
7	KESK	19102
8	VAS	17747
9	KOK	15988,33
10	SDP	14965,67
11	PS	12161
12	KOK	11991,25
13	SDP	11224,25 osaamis- ja elinkeinolautakunta
14	VIHR	10126,5 osaamis- ja elinkeinolautakunta (+apulaispormestari)
15	KOK	9593
16	KESK	9551
17	SDP	8979,4
18	VAS	8873,5
19	KD	8330
20	PS	8107,333
21	KOK	7994,167
22	SDP	7482,833
23	KOK	6852,143
24	VIHR	6751
25	SDP	6413,857

**Ammatillisen koulutuksen yhteistoiminta-alue**

**Paikkalaskelma**

Osaamis- ja elinkeinolautakunta

<b>Osaamis- ja elinkeinolautakunta</b>	KOK	4
	SDP	4
	PS	2
	VIHR	1 +1
	VAS	1
	KESK	1
		<u>13</u>
		<b>14</b>

2. laskelma, eroteltuna Tampere

**Ammatillisen koulutuksen yhteistoiminta-alue**

**Vertausluvut**

Osaamis- ja elinkeinolautakunta

Tampere		Muut kunnat paitsi Tampere	
Ryhmittymä	Vertausluku	Ryhmittymä	Vertausluku
1 KOK	25050	1 KOK	22915
2 SDP	23737	2 SDP	21160
3 VIHR	14246	3 KESK	14154
4 PS	12915	4 KOK	11457,5
5 KOK	12525	5 PS	11407
6 SDP	11868,5	6 SDP	10580
7 VAS	10287	7 KOK	7638,333
8 KOK	8350	8 VAS	7460
9 SDP	7912,333	9 KESK	7077
10 VIHR	7123	10 SDP	7053,333
11 PS	6457,5	11 VIHR	6007
12 KOK	6262,5	12 KOK	5728,75
13 SDP	5934,25	13 PS	5703,5
14 VAS	5143,5	14 SDP	5290
15 KOK	5010	15 KESK	4718
16 KESK	4948	16 KOK	4583
17 VIHR	4748,667	17 KD	4416
18 SDP	4747,4	18 SDP	4232
19 PS	4305	19 KOK	3819,167
20 KOK	4175	20 PS	3802,333

**Ammatillisen koulutuksen yhteistoiminta-alue**

**Paikkalaskelma**

Osaamis- ja elinkeinolautakunta

Osaamis- ja elinkeinolautakunta	KOK	
	KOK	5
	SDP	3 +1
	PS	2
	VIHR	1
	VAS	1
	KESK	1
		<b>13</b>
		<b>14</b>

## Pirkanmaan Jätehuolto Oy Ryhmittymien äänimäärät

Puoluepiirien neuvotteluja varten on tehty kaksi vaihtoehtoista laskelmaa. Ensimmäisessä laskelmassa on mukana kaikki sopijakunnat ja toisessa laskelmassa on eroteltuna Tampere ja Tampereen kaupunkiseutu.

### 1. laskelma, kaikki sopijakunnat

	KOK	SDP	PS	KESK	VIHR	VAS	RKP	KD	STP	ITSP	PIR	M11	SKP	E673	Sit kp	PIRK. SIT. Hylätyt	Yhteensä	Ääni- oikeudet	Äänestys %	
Hämeenkyrö	926	787	724	1 340	227	506		259							0	29	4 798	8 234	58,3	
Ikaalinen	854	871	622	1 207		144		208							0	18	3 924	6 066	64,7	
Juupajoki	232	272		405	37	77									0	21	1 044	1 639	63,7	
Kangasala	3 862	3 463	1 640	1 989	927	671		1 383			26	26			0	80	14 067	22 799	61,7	
Lempäälä	2 515	2 099	951	1 616	808	692		695							0	54	9 430	15 405	61,2	
Mänttä-Vilppula	825	1 657	700	1 193	347	426		275							0	32	5 455	9 319	58,5	
Nokia	3 236	3 758	1 899	916	1 446	2 216		490					868		0	109	14 938	24 613	60,7	
Orivesi	1 385	1 245	431	925	159	397		312							0	26	4 880	7 773	62,8	
Parkano	694	577	959	1 247		161		102							0	8	3 748	5 706	65,7	
Pirkkala	2 851	2 195	832	739	1 186	604		304		23			17		0	48	8 799	13 482	65,3	
Pälkäne	1 127	657	485	915	69	206		65							0	16	3 540	5 500	64,4	
Ruovesi	598	375	538	761		275								172	0	5	2 724	4 094	66,5	
Sastamala	3 254	2 365	1 696	3 248	585	913		709				20			0	53	12 843	20 660	62,2	
Tampere	25 050	23 737	12 915	4 948	14 246	10 287	467	3 914	30	65	983	63	1 600	61	2 625	551	101 542	180 516	56,3	
Vesilahti	548	230	214	681				34							309	13	2 029	3 205	63,3	
Virrat	567	910	531	1 514		242		179					21		0	21	3 985	6 202	64,3	
Ylöjärvi	3 343	2 875	2 455	1 976	1 124	1 197		535			35		99		0	77	13 716	23 102	59,4	
<b>Yhteensä</b>	<b>51 867</b>	<b>48 073</b>	<b>27 592</b>	<b>25 620</b>	<b>21 161</b>	<b>19 014</b>	<b>467</b>	<b>9 464</b>	<b>30</b>	<b>88</b>	<b>1 044</b>	<b>109</b>	<b>2 605</b>	<b>61</b>	<b>172</b>	<b>2 934</b>	<b>1 161</b>	<b>211 462</b>	<b>358 315</b>	<b>59,0</b>

### 2. laskelma, eroteltuna Tampere ja Tampereen kaupunkiseutu

	KOK	SDP	PS	KESK	VIHR	VAS	RKP	KD	STP	ITSP	PIR	M11	SKP	E673	Sit kp	PIRK. SIT. Hylätyt	Yhteensä	Ääni- oikeudet	Äänestys %	
Tampere	25 050	23 737	12 915	4 948	14 246	10 287	467	3 914	30	65	983	63	1 600	61	0	2 625	551	101 542	180 516	56,3
Tampereen kaupunkiseutu*	17 740	15 865	8 422	8 842	5 650	5 777	0	3 753	0	23	61	26	984	0	0	309	407	67 859	110 379	61,5
Muut yht.	9 077	8 471	6 255	11 830	1 265	2 950	0	1 797	0	0	0	20	21	0	172	0	203	42 061	67 420	62,4
<b>Yhteensä</b>	<b>51 867</b>	<b>48 073</b>	<b>27 592</b>	<b>25 620</b>	<b>21 161</b>	<b>19 014</b>	<b>467</b>	<b>9 464</b>	<b>30</b>	<b>88</b>	<b>1 044</b>	<b>109</b>	<b>2 605</b>	<b>61</b>	<b>172</b>	<b>2 934</b>	<b>1 161</b>	<b>211 462</b>	<b>358 315</b>	<b>59,0</b>

\*Kangasala, Lempäälä, Nokia, Orivesi, Pirkkala, Vesilahti ja Ylöjärvi.

1. laskelma, kaikki sopijakunnat

**Pirkanmaan Jätehuolto Oy**

**Vertausluvut**

Jätehuoltojaosto

**Ryhmittymä Vertausluku**

<b>1</b>	KOK	51 867
<b>2</b>	SDP	48 073
<b>3</b>	PS	27 592
<b>4</b>	KOK	25 934
<b>5</b>	KESK	25 620
<b>6</b>	SDP	24 037
<b>7</b>	VIHR	21 161
<b>8</b>	VAS	19 014
<b>9</b>	KOK	17 289
<b>10</b>	SDP	16 024
<b>11</b>	PS	13 796
<b>12</b>	KOK	12 967 jätehuoltojaosto
<b>13</b>	KESK	12 810
<b>14</b>	SDP	12 018
<b>15</b>	VIHR	10 581
<b>16</b>	KOK	10 373
<b>17</b>	SDP	9 615
<b>18</b>	VAS	9 507
<b>19</b>	KD	9 464
<b>20</b>	PS	9 197

**Pirkanmaan Jätehuolto Oy**

**Paikkalaskelma**

Jätehuoltojaosto

<b>Jätehuoltojaosto</b>	KOK	4
	SDP	3
	PS	2
	KESK	1
	VIHR	1
	VAS	1
		<b>12</b>





## Pirkanmaan pelastustoimi Ryhmittymien äänimäärät

Puoluepiirien neuvotteluja varten on tehty kaksi vaihtoehtoista laskelmaa. Ensimmäisessä laskelmassa on mukana kaikki sopijakunnat ja toisessa laskelmassa on eroteltuna Tampere ja Tampereen kaupunkiseutu.

### 1. laskelma, kaikki sopijakunnat

	KOK	SDP	PS	KESK	VIHR	VAS	RKP	KD	STP	ITSP	PIR	M11	SKP	E673	Sit PIRK.		Yhteensä	oikeutetut	Ääni- Äänestys%	
															kp	SIT. Hylätyt				
Akaa	2 029	2 482	809	915	288	816		211			13	27			0	56	7 646	13 303	57,5	
Hämeenkyrö	926	787	724	1 340	227	506		259							0	29	4 798	8 234	58,3	
Ikaalinen	854	871	622	1 207		144		208							0	18	3 924	6 066	64,7	
Juupajoki	232	272		405	37	77									0	21	1 044	1 639	63,7	
Kangasala	3 862	3 463	1 640	1 989	927	671		1 383			26	26			0	80	14 067	22 799	61,7	
Kihniö	110	131	463	368				138					40		0	4	1 254	1 794	69,9	
Lempäälä	2 515	2 099	951	1 616	808	692		695							0	54	9 430	15 405	61,2	
Mänttä-Vilppula	825	1 657	700	1 193	347	426		275							0	32	5 455	9 319	58,5	
Nokia	3 236	3 758	1 899	916	1 446	2 216		490					868		0	109	14 938	24 613	60,7	
Orivesi	1 385	1 245	431	925	159	397		312							0	26	4 880	7 773	62,8	
Parkano	694	577	959	1 247		161		102							0	8	3 748	5 706	65,7	
Pirkkala	2 851	2 195	832	739	1 186	604		304		23			17		0	48	8 799	13 482	65,3	
Punkalaidun	375	243	492	683		100									0	6	1 899	2 674	71,0	
Pälkäne	1 127	657	485	915	69	206		65							0	16	3 540	5 500	64,4	
Ruovesi	598	375	538	761		275								172	0	5	2 724	4 094	66,5	
Sastamala	3 254	2 365	1 696	3 248	585	913		709				20			0	53	12 843	20 660	62,2	
Tampere	25 050	23 737	12 915	4 948	14 246	10 287	467	3 914	30	65	983	63	1 600	61	2 625	551	101 542	180 516	56,3	
Urjala	553	651	554	726	66										0	18	2 568	4 331	59,3	
Valkeakoski	2 342	3 148	1 695	776	77	1 048		390			18				577	58	10 129	16 896	59,9	
Vesilahti	548	230	214	681				34							309	13	2 029	3 205	63,3	
Virrat	567	910	531	1 514		242		179					21		0	21	3 985	6 202	64,3	
Ylöjärvi	3 343	2 875	2 455	1 976	1 124	1 197		535			35		99		0	77	13 716	23 102	59,4	
<b>Yhteensä</b>	<b>57 276</b>	<b>54 728</b>	<b>31 605</b>	<b>29 088</b>	<b>21 592</b>	<b>20 978</b>	<b>467</b>	<b>10 203</b>	<b>30</b>	<b>88</b>	<b>1 075</b>	<b>136</b>	<b>2 645</b>	<b>61</b>	<b>172</b>	<b>3 511</b>	<b>1 303</b>	<b>234 958</b>	<b>397 313</b>	<b>1 376</b>

2. laskelma, eroteltuna Tampere ja Tampereen kaupunkiseutu

	KOK	SDP	PS	KESK	VIHR	VAS	RKP	KD	STP	ITSP	PIR	M11	SKP	E673	Sit kp	PIRK. SIT.	Hylätyt	Yhteensä	oikeutetut	Ääni- Äänestys%
Tampere	25 050	23 737	12 915	4 948	14 246	10 287	467	3 914	30	65	983	63	1 600	61	0	2 625	551	101 542	180 516	56,3
Tampereen kaupunkiseutu*	17 740	15 865	8 422	8 842	5 650	5 777	0	3 753	0	23	61	26	984	0	0	309	407	67 859	110 379	61,5
Muut yht.	14 486	15 126	10 268	15 298	1 696	4 914	0	2 536	0	0	31	47	61	0	172	577	345	65 557	106 418	61,6
<b>Yhteensä</b>	<b>57 276</b>	<b>54 728</b>	<b>31 605</b>	<b>29 088</b>	<b>21 592</b>	<b>20 978</b>	<b>467</b>	<b>10 203</b>	<b>30</b>	<b>88</b>	<b>1 075</b>	<b>136</b>	<b>2 645</b>	<b>61</b>	<b>172</b>	<b>3 511</b>	<b>1 303</b>	<b>234 958</b>	<b>397 313</b>	<b>59,1</b>

\*Kangasala, Lempäälä, Nokia, Orivesi, Pirkkala, Vesilahti ja Ylöjärvi.

1. laskelma, kaikki sopijakunnat

Pirkanmaan pelastustoimi <u>Vertausluvut</u> Neuvottelukunta			Pirkanmaan pelastustoimi <u>Paikkalaskelma</u> Neuvottelukunta		
	Ryhmittymä	Vertausluku			
1	KOK	57276		KOK	3
2	SDP	54728		SDP	3
3	PS	31605		PS	1
4	KESK	29088		KESK	1
5	KOK	28638		VIHR	1
6	SDP	27364		VAS	1
7	VIHR	21592			
8	VAS	20978			
9	KOK	19092			
10	SDP	18242,67	neuvottelukunta		<b>10</b>
11	PS	15802,5			
12	KESK	14544			
13	KOK	14319			
14	SDP	13682			
15	KOK	11455,2			
16	SDP	10945,6			
17	VIHR	10796			
18	PS	10535			
19	VAS	10489			
20	KD	10203			

2. laskelma, eroteltuna Tampere ja Tampereen kaupunkiseutu

**Pirkanmaan pelastustoimi**

**Vertausluvut**

Neuvottelulautakunta

Tampere		Tampereen kaupunkiseutu, ei Tre		Muut kunnat	
Ryhmittymä	Vertausluku	Ryhmittymä	Vertausluku	Ryhmittymä	Vertausluku
1 KOK	25050	1 KOK	17740	1 KESK	15298
2 SDP	23737	2 SDP	15865	2 SDP	15126
3 VIHR	14246 neuvottelulk.	3 KOK	8870 neuvottelulk.	3 KOK	14486
4 PS	12915	4 KESK	8842	4 PS	10268 neuvottelulk.
5 KOK	12525	5 PS	8422	5 KESK	7649
6 SDP	11868,5	6 SDP	7932,5	6 SDP	7563
7 VAS	10287	7 KOK	5913,3333	7 KOK	7243
8 KOK	8350	8 VAS	5777	8 PS	5134
9 SDP	7912,333	9 VIHR	5650	9 KESK	5099,333
10 VIHR	7123	10 SDP	5288,3333	10 SDP	5042

**Pirkanmaan pelastustoimi**

**Paikkalaskelma**

Neuvottelulautakunta

Neuvottelulautakunta		
	KOK	4
	SDP	3
	PS	1
	VIHR	1
	KESK	1
		<b>10</b>

## Tampereen kaupunkiseudun joukkoliikenteen toimivaltainen viranomainen Ryhmittymien äänimäärät

Puoluepiirien neuvotteluja varten on tehty kaksi vaihtoehtoista laskelmaa. Ensimmäisessä laskelmassa on mukana kaikki sopijakunnat ja toisessa laskelmassa on eroteltuna Tampere.

### 1. laskelma, kaikki sopijakunnat

	KOK	SDP	PS	KESK	VIHR	VAS	RKP	KD	STP	ITSP	PIR	M11	SKP	E673	Sit kp	PIRK.		Yhteensä	Ääni- oikeutetut	Äänestys %	
																SIT.	Hylätyt				
Kangasala	3 862	3 463	1 640	1 989	927	671		1 383			26	26					0	80	14 067	22 799	61,7
Lempäälä	2 515	2 099	951	1 616	808	692		695									0	54	9 430	15 405	61,2
Nokia	3 236	3 756	1 899	916	1 446	2 216		490					868				0	109	14 936	24 613	60,7
Orivesi	1 385	1 245	431	925	159	397		312									0	26	4 880	7 773	62,8
Pirkkala	2 851	2 195	832	739	1 186	604		304		23			17				0	48	8 799	13 483	65,3
Tampere	25 050	23 737	12 915	4 948	14 246	10 287	467	3 914	30	65	983	63	1 600	61			2 625	551	101 542	180 516	56,3
Vesilahti	548	230	214	681				34									309	13	2 029	3 205	63,3
Ylöjärvi	3 343	2 875	2 455	1 976	1 124	1 197		535			35		99				0	77	13 716	23 102	59,4
<b>Yhteensä</b>	<b>42 790</b>	<b>39 600</b>	<b>21 337</b>	<b>13 790</b>	<b>19 896</b>	<b>16 064</b>	<b>467</b>	<b>7 667</b>	<b>30</b>	<b>88</b>	<b>1 044</b>	<b>89</b>	<b>2 584</b>	<b>61</b>	<b>0</b>	<b>2 934</b>	<b>958</b>	<b>169 399</b>	<b>290 896</b>	<b>58,2</b>	

### 2. laskelma, eroteltuna Tampere

	KOK	SDP	PS	KESK	VIHR	VAS	RKP	KD	STP	ITSP	PIR	M11	SKP	E673	Sit kp	PIRK.		Yhteensä	Ääni- oikeutetut	Äänestys %	
																SIT.	Hylätyt				
Tampere	25 050	23 737	12 915	4 948	14 246	10 287	467	3 914	30	65	983	63	1 600	61	0		2 625	551	101 542	180 516	56,3
muut yht.	17 740	15 863	8 422	8 842	5 650	5 777	0	3 753	0	23	61	26	984	0	0		309	407	67 857	110 380	61,5
<b>Yhteensä</b>	<b>42 790</b>	<b>39 600</b>	<b>21 337</b>	<b>13 790</b>	<b>19 896</b>	<b>16 064</b>	<b>467</b>	<b>7 667</b>	<b>30</b>	<b>88</b>	<b>1 044</b>	<b>89</b>	<b>2 584</b>	<b>61</b>	<b>0</b>	<b>2 934</b>	<b>958</b>	<b>169 399</b>	<b>290 896</b>	<b>58,2</b>	

1. laskelma, kaikki sopijakunnat

**Tampereen kaupunkiseudun  
joukkoliikenteen toimivaltainen viranomainen  
Vertausluvut**

Joukkoliikennelausakunta

**Ryhmittymä Vertausluku**

1	KOK	42 790
2	SDP	39 600
3	KOK	21 395
4	PS	21 337
5	VIHR	19 896
6	SDP	19 800
7	VAS	16 064
8	KOK	14 263
9	KESK	13 790
10	SDP	13 200
11	KOK	10 698
12	PS	10 669
13	VIHR	9 948
14	SDP	9 900 joukkoliikennelausakunta
15	KOK	8 558
16	VAS	8 032
17	SDP	7 920
18	KD	7 667
19	KOK	7 132
20	PS	7 112
21	KESK	6 895
22	VIHR	6 632
23	SDP	6 600
24	KOK	6 113
25	SDP	5 657

**Tampereen kaupunkiseudun  
joukkoliikenteen toimivaltainen viranomainen  
Paikkalaskelma**

Joukkoliikennelausakunta

Joukkoliikennelausakunta	KOK	4
	SDP	4
	PS	2
	VIHR	2
	VAS	1
	KESK	1
		<u>14</u>

## 2. laskelma, eroteltuna Tampere

### Tampereen kaupunkiseudun joukkoliikenteen toimivaltainen viranomainen

#### Vertausluvut

Joukkoliikennelautakunta

Tampere		Muut kunnat paitsi Tampere	
Ryhmittymä	Vertausluku	Ryhmittymä	Vertausluku
1 KOK	25 050	1 KOK	17 740
2 SDP	23 737	2 SDP	15 863
3 VIHR	14 246	3 KOK	8 870
4 PS	12 915	4 KESK	8 842
5 KOK	12 525	5 PS	8 422
6 SDP	11 869	6 SDP	7 932
7 VAS	10 287 joukkoliikennelk.	7 KOK	5 913 joukkoliikennelk.
8 KOK	8 350	8 VAS	5 777
9 SDP	7 912	9 VIHR	5 650
10 VIHR	7 123	10 SDP	5 288
11 PS	6 458	11 KOK	4 435
12 KOK	6 263	12 KESK	4 421
13 SDP	5 934	13 PS	4 211
14 VAS	5 144	14 SDP	3 966
15 KOK	5 010	15 KD	3 753

### Tampereen kaupunkiseudun joukkoliikenteen toimivaltainen viranomainen

#### Paikkalaskelma

Joukkoliikennelautakunta

Joukkoliikennelautakunta	KOK	5
	SDP	4
	PS	2
	VIHR	1
	VAS	1
	KESK	1
		<u>14</u>



## Pirkanmaan kuntien väkiluku 31.12.2011

	Väkiluku 31.12.2011	% Pirkanmaan väestöstä
Akaa	17 091	3,5
Hämeenkyrö	10 533	2,1
Ikaalinen	7 375	1,5
Juupajoki	2 046	0,4
Kangasala	29 891	6,1
Kihniö	2 179	0,4
Lempäälä	20 888	4,3
Mänttä-Vilppula	11 308	2,3
Nokia	32 056	6,5
Orivesi	9 590	2,0
Parkano	6 982	1,4
Pirkkala	17 763	3,6
Punkalaidun	3 236	0,7
Pälkäne	6 882	1,4
Ruovesi	4 940	1,0
Sastamala*	24 498	5,0
Tampere	215 168	43,8
Urjala	5 246	1,1
Valkeakoski	21 022	4,3
Vesilahti	4 383	0,9
Virrat	7 453	1,5
Ylöjärvi	30 942	6,3
PIRKANMAA	491 472	
KOKO MAA	5 401 267	

\* Kiikoinen (asukasluku 1 265 31.12.2011) yhdistyy Sastamalaan 1.1.2013

## Pirkanmaan liitto -kuntayhtymä

Kunta	Väkiluku	Valtuuston jäsenten määrä (1 jäsen per alkavaa 10000 asukasta, max 3)	
..Akaa	17091	1,7	2
..Hämeenkyrö - Tavastkyro	10533	1,1	2
..Ikaalinen - Ikalis	7375	0,7	1
..Juupajoki	2046	0,2	1
..Kangasala	29891	3,0	3
..Kihniö	2179	0,2	1
..Lempäälä	20888	2,1	3
..Mänttä-Vilppula	11308	1,1	2
..Nokia	32056	3,2	4
..Orivesi	9590	1,0	1
..Parkano	6982	0,7	1
..Pirkkala - Birkala	17763	1,8	2
..Punkalaidun	3236	0,3	1
..Pälkäne	6882	0,7	1
..Ruovesi	4940	0,5	1
..Sastamala	25763	2,6	3 sis Kiikoinen
..Tampere - Tammerfors	215168	21,5	20
..Urjala	5246	0,5	1
..Valkeakoski	21022	2,1	3
..Vesilahti	4383	0,4	1
..Virrat - Virdois	7453	0,7	1
..Ylöjärvi	30942	3,1	4
			<b>59</b>
PIRKANMAA	492737		
KOKO MAA	5401267		32,78689

## Pirkanmaan sairaanhoitopiirin kuntayhtymä

Kunta	Väkiluku	Edustajat	Äänivallan mukaiset paikat	Äänivalta per jäsen
..Akaa	17091	3	18	6,0
..Hämeenkyrö - Tavastkyro	10533	3	11	3,7
..Ikaalinen - Ikalis	7375	2	8	4,0
..Juupajoki	2046	2	3	1,5
..Kangasala	29891	4	30	7,5
..Kihniö	2179	2	3	1,5
..Lempäälä	20888	3	21	7,0
..Mänttä-Vilppula	11308	3	12	4,0
..Nokia	32056	4	33	8,3
..Orivesi	9590	3	10	3,3
..Parkano	6982	2	7	3,5
..Pirkkala - Birkala	17763	3	18	6,0
..Pälkäne	6882	2	7	3,5
..Ruovesi	4940	2	5	2,5
..Sastamala	25763	4	26	6,5
..Tampere - Tammerfors	215168	5	105	21,0 >> rajoittamaton määrä 216
..Urjala	5246	2	6	3,0
..Valkeakoski	21022	3	22	7,3
..Vesilahti	4383	2	5	2,5
..Virrat - Virdois	7453	2	8	4,0
..Ylöjärvi	30942	4	31	7,8
..Jämsä	22507	3	23	7,7
..Kuhmoinen	2505	2	3	1,5
		<b>65</b>	<b>415</b>	>> rajoittamaton määrä 526
		+Tren yliopisto 2 jäsentä		

## Tampereen kaupunkiseudun kuntayhtymä

<u>Kunta</u>	<u>Väkiluku</u>	<u>Edustajat</u>	<u>Äänivalta</u>	<u>Äänivalta per edustaja</u>
..Kangasala	29891	1	3	3
..Lempäälä	20888	1	2	2
..Nokia	32056	1	3	3
..Orivesi	9590	1	2	2
..Pirkkala - Birkala	17763	1	2	2
..Tampere - Tammerfors	215168	1	10	10
..Vesilahti	4383	1	2	2
..Ylöjärvi	30942	1	3	3
		<b>8</b>	<b>27</b>	

## Länsi-Pirkanmaan koulutuskuntayhtymä

<u>Kunta</u>	<u>Väkiluku</u>	<u>Edustajat</u>	<u>Äänivalta</u>	<u>Äänivalta per edustaja</u>
..Hämeenkyrö - Tavastkyro	10533	2	9	4,5
..Ikaalinen - Ikaalis	7375	2	8	4,0
..Kihniö	2179	2	2	1,0
..Parkano	6982	2	6	3,0
..Sastamala	25763	2	3	1,5
		<b>10</b>	<b>28</b>	

## Pirkanmaan koulutus konserni kuntayhtymä

Nettovarallisuusosuudet kunnittain (31.12.2011)

peruspääomaosuuksien suhteessa:

Jäsenkunnat:	%	Euroa	Äänivalta	Ähtäri ei mukana		
				%	Euroa	Äänivalta
Akaa	0,72	434 254,86	0,10	0,72	434 254,86	0,10
Ikaalinen	0,26	156 814,26	0,04	0,26	156 814,26	0,04
Kangasala	7,37	4 445 081,04	1,03	7,40	4 445 081,04	1,04
Lempäälä	9,68	5 838 315,39	1,36	9,71	5 838 315,39	1,36
Nokia	10,52	6 344 946,07	1,47	10,56	6 344 946,07	1,48
Orivesi	2,63	1 586 236,52	0,37	2,64	1 586 236,52	0,37
Pirkkala	7,70	4 644 114,52	1,08	7,73	4 644 114,52	1,08
Pälkäne	1,14	687 570,20	0,16	1,14	687 570,20	0,16
Ruovesi	0,39	235 221,38	0,05	0,39	235 221,38	0,05
Tampere	39,58	23 871 954,88	5,54	39,72	23 871 954,88	5,56
Vesilahti	1,80	1 085 637,16	0,25	1,81	1 085 637,16	0,25
Virrat	4,61	2 780 437,39	0,65	4,63	2 780 437,39	0,65
Ylöjärvi	13,24	7 985 464,44	1,85	13,29	7 985 464,44	1,86
Ähtäri	0,36	217 127,43	0,05	0,00	0,00	0,00
<b>Yhteensä</b>	<b>100,00</b>	<b>60 313 175,54</b>	<b>14</b>	<b>100,00</b>	<b>60 096 048,11</b>	<b>14</b>